

M



m



M Sesi Okuma Yazma Etkinlikleri

| 1. Sınıf M Sesi Okuma Yazma Çalışmaları

Adım:

M

m

© TÜM HAKLARI SAKLIDIR NİSAN/2026

<https://muratvuranlar.com/egitimler/ilkogretim/1-sinif/turkce>

M Harfini Öğreniyoruz

Bugünkü Hedefimiz: 'M' harfini tanıyacağız, büyük ve küçük yazılışını öğreneceğiz ve M harfi içeren kelimeleri okuyacağız.


1. Harfleri Üzerinden Giderek Yazalım

M M M M M M M M M M M M M

m m m m m m m m m m m m m

2. Kendi Başımıza Büyük ve Küçük M Yazalım

3. Resimleri İnceleyelim ve Kelimeleri Bulalım



MAMA

MAYMUN

ELMA

ARMUT

4. Okuma Zamanı! Cümleleri Okuyalım

- Mama al.
- Emel mama al.
- Melek elma al.
- Elma al Emel.

1. M ile Başlayan Nesneleri Bulalım

Aşağıdaki resimlerden adı "M" harfi ile başlayanları bulalım ve daire içine alalım.



MASA



MAKAS



ELMA

2. M Harfi Avı

Aşağıdaki tabloda gizlenmiş olan "M" harflerini bulup boyayalım.

M	M	A	m	M
L	M	E	m	i
i	M	i	B	M
P	i	S	i	m

3. Çalışma Alanı

Aşağıdaki alana "M" harfi ile başlayan bir kelime yazalım:

1. Bölüm: Kelimeyi Resimle Eşleştir

Aşağıdaki kelimeyi uygun görsel ile çizgi çizerek birleştirin.

MAKARA



2. Bölüm: Oku ve Güzelce Yaz

Cümleleri yüksek sesle okuyun ve altındaki boşluğa kopyalayın.

Mama al.

Emel mama al.

Melek elma al.

Harika gidiyorsun!

M Harfi: Heceler ve Kelimeler

1. Harfleri Birleştirelim, Heceleri Okuyalım

Aşağıdaki tabloda 'm' harfi ile harfleri birleştirin:

a + m = **am**



e + m = **em**



m + a = **ma**



m + e = **me**



m + i = **mi**



i + m = **im**



o + m = **om**



m + o = **mo**



2. Oku ve Tekrar Yaz

ma

ma

me

me

mi

mi

ama

ama

mama

mama

elma

elma

3. Hayal Edelim ve Çizelim

İçinde 'M' harfi geçen veya 'M' ile başlayan bir nesne çiziniz (Örnek: Maymun, Masa)

Okuma ve Yazma Çalışmaları

M Harfi Okuma

Mama al.
Emel mama al.
Melek elma al.
Mama ye Emel.
Melek taze mama al.

2. Boşlukları Dolduralım

mama - elma - lime

1. Emel mama al. (mama)
2. Melek elma al. (Melek)
3. Mama ye Emel. (Emel)

3. Okuyalım ve Çizelim

Aşağıdaki kutuya bir "ELMA" resmi çizelim:



Büyük M Harfi Yazma Çalışması

Aşağıdaki 'M' harflerinin üzerinden giderek yazalım.

Harflerin üzerinden gidelim:

M M M M M M

M M M M M M

M M M M M M

M M M M M M

M M M M M M

M M M M M M

M M M M M M

M M M M M M



MASA

Küçük m Harfi Yazma Çalışması

Aşağıdaki 'm' harflerinin üzerinden giderek yazalım.

Harflerin üzerinden gidelim:

m m m m m m m m m m m

m m

m m m m m m m m m m m

m m

m m m m m m m m m m m

m m

m m m m m m m m m m m

m m

m m m m m m m m m m m

m m



MAKAS



MAYMUN

M Harfi: Hece ve Cümle Oyunları

1. Heceleri Birleştir, Kelimeyi Yaz

m + a

ma

m + e

me

m + i

mi

m + u

mu

2. Kelimeleri Düzenle, Cümleyi Kur

Karışık verilen kelimeleri doğru sıraya dizerek altındaki çizgiye yazalım.

al / mama / Emel

Emel mama al.

elma / al / Melek

Melek elma al.

ye / mama / Emel

Mama ye Emel.

M M HARFI M

OLAN VARLIKLARI BOYAYALIM!



MERDİVEN




MANTAR



ELMA



MUZ



MANDA



MAYMUN

M M HARFİ M

OLAN VARLIKLARI BOYAYALIM!



MISIR



ARMUT



MAKARA



MARUL



MAKAS



MARTI



MASA

M M HARFİ M

OLAN VARLIKLARI BOYAYALIM!



MANDALİNA



MAMA



MENDİL



MASA



MİNDER



MAKAS



ELMA



MAYDANOZ

Kelime Yazma Çalışması

Kelimeleri okuyalım ve kılavuz çizgilere dikkat ederek yazalım.

am

em

ma

me

mi

KELİMELERİ OKUMA YAZMA

Aşağıdaki kelimeleri hecelerine ayırarak kılavuz çizgilerin arasına yazalım.

masa

mama

elma

emel

melek

KELİMELERİ OKUMA YAZMA

Aşağıdaki kelimeleri hecelerine ayırarak kılavuz çizgilerin arasına yazalım.

mola

mine

mimi

elma

mama

KELİMELERİ OKUMA YAZMA

Aşağıdaki kelimeleri hecelerine ayırarak örnekteki gibi yazalım.

masa

mama

elma

emel

Melek

Okuma Zamanı: 'M' Sesi Metinleri

1. Metin: Emel ve Mama

Emel mama al.
Emel taze mama al.
Emel mama ye.
Mama al Emel.
Emel mama ile kal.

2. Metin: Elma Al

Elma al.
Melek elma al.
Taze elma al.
Al Melek al.
Melek elma ye.

3. Metin: Melek ve Mama

Melek mama al.
Melek taze mama al.
Mama ye Melek.
Melek mama ye.
Taze mama al.

Yukarıdaki metinleri 3'er kez yüksek sesle okuyalım.

Okuma ve Yazma Çalışması

1. Metni Dikkatlice Okuyalım

Emel mama al.
Emel taze mama al.
Mama al Emel.
Taze mama al.
Emel mama ye.

2. Metnin Üzerinden Giderek Yazalım

Emel mama al.

Emel taze mama al.

Mama al Emel.

Taze mama al.

Emel mama ye.

Okuma ve Yazma Çalışması - 2

1. Metni Dikkatlice Okuyalım

Melek elma al.

Melek taze elma al.

Elma al Melek.

Taze elma al.

Melek elma ye.

2. Metnin Üzerinden Giderek Yazalım


Melek elma al.

Melek taze elma al.

Elma al Melek.

Taze elma al.

Melek elma ye.



Resim Alanı

Okuma ve Yazma Çalışması - 3

1. Metni Dikkatlice Okuyalım

Emel elma al.
Taze elma al.
Emel taze elma al.
Elma al Emel.
Taze elma ye.

2. Metnin Üzerinden Giderek Yazalım

Emel elma al.

Taze elma al.

Emel taze elma al.

Elma al Emel.

Taze elma ye.

Kelime Yazma Çalışması - 6

Kelimeleri okuyalım ve silik harflerin üzerinden giderek yazalım.

mama mama mama

elma elma elma

masa masa masa

emel emel emel

melek melek melek

Okuma Piramitleri ve Yazma Çalışması

Piramitleri önce okuyalım, sonra altındaki silik yazıların üzerinden geçelim.

Mama
Mama al.
Emel mama al.
Emel taze mama al.

Mama
Mama al.
Emel mama al.
Emel taze mama al.

Elma
Elma al.
Melek elma al.
Melek taze elma al.

Elma
Elma al.
Melek elma al.
Melek taze elma al.

Masa
Masa al.
Melek masa al.
Melek taze masa al.

Masa
Masa al.
Melek masa al.
Melek taze masa al.

M Sesi: Eşleştirme ve Cümle Kuralım

1. Kelimeleri uygun resim kutularıyla eşleştirelim.

MASA

MASA

MAMA

MAMA

ELMA

ELMA

MELEK

MELEK

2. Karışık verilen kelimelerle cümle kuralım.

al / mama / Emel

ye / elma / Melek / taze

al / taze / mama

M Sesi Eğlence ve Tekrar Sayfası

1. M Harfi Yolunu Bulalım

Girişten başlayarak sadece büyük 'M' harflerini takip et ve çıkışa ulaş!

BAŞLA M	n	a		
M	M	e		
	t	M	M	
			M	l
			M	M ÇIKIŞ

2. Kodlara Göre Boyayalım

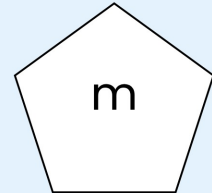
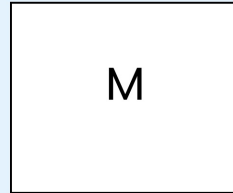
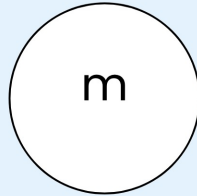
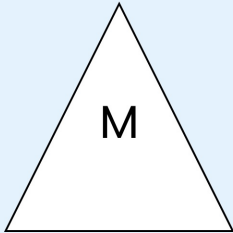
Büyük **M** olanları KIRMIZI, küçük **m** olanları MAVİ renge boyayalım.



M = Kırmızı



m = Mavi



M Sesi Okuma ve Yazma: Taze Mama

TAZE MAMA

Emel taze mama al.

Taze mama al.

Emel iki taze mama al.

Mama al Emel.

Emel mama mama ye.

Cümlelerin üzerinden dikkatlice geçelim.

Emel taze mama al.

Taze mama al.

Emel iki taze mama al.

Mama al Emel.

Melek ve Elma

Melek elma al.
Melek taze elma al.
Elma ye Melek.
Taze elma al Melek.
Melek ile elma.

Cümleri okuyalım ve silik yazıların üzerinden geçelim.

Melek elma al.

Melek taze elma al.

Elma ye Melek.

Taze elma al Melek.

Melek ile elma.

Umut ve Ekmek

Umut ekmek al.

Umut taze ekmek al.

Umut iki ekmek al.

Ekmek ye Umut.

Cümleri okuyalım ve altındaki kutulara yazalım.

Umut ekmek al.

Umut taze ekmek al.

Umut iki ekmek al.

Ekmek ye Umut.

Okuma Piramitleri: Emel, Mama, Masa

Piramitleri sırasıyla okuyalım ve yanlarındaki kutulara yazalım.

Melek
Melek al.
Melek elma al.
Melek taze elma al.

Melek

Melek al.

Melek elma al.

Melek taze elma al.

Mola
Mola al.
Emel mola al.
Emel mola ile kal.

Mola

Mola al.

Emel mola al.

Emel mola ile kal.

Mine
Mine elma al.
Mine taze elma al.
Mine taze elma ye.

Mine

Mine elma al.

Mine taze elma al.

Mine taze elma ye.