




1.
Fasikül

OKUMA YAZMA FASİKÜLLERİ




► Adında "a" sesi olan varlıkları işaretleyelim.




► "a" sesi görselin başında mı, ortasında mı, sonunda mı? Kutucuğa işaretleyelim.



- Aşağıdaki varlıkları inceleyelim, içinde "a" sesi olanları boyayalım.





a a a a a a a a a a a

a a a a a a a a a a a

a a a a a a a a a a a


a a a a a a a a a a a

a a a a a a a a a a a

a a a a a a a a a a a

a a a a a a a a a a a

a a a a a a a a a a a



A A A A A A A A A A

A A A A A A A A A A

A A A A A A A A A A

A A A A A A A A A A

A A A A A A A A A A

A A A A A A A A A A

A A A A A A A A A A

A A A A A A A A A A



aA aA aA aA aA aA aA aA

aA aA aA aA aA aA aA aA

aA aA aA aA aA aA aA aA

aA aA aA aA aA aA aA aA

aA aA aA aA aA aA aA aA


aA aA aA aA aA aA aA aA

aA aA aA aA aA aA aA aA

aA aA aA aA aA aA aA aA

aA aA aA aA aA aA aA aA

- Varlıkların adlarında kaç tane "a" sesi varsa o kadar kutucuğu işaretleyelim.



- Aşağıdaki doğru yazılan "a, A" harflerini boyayalım.

a

A

A

K

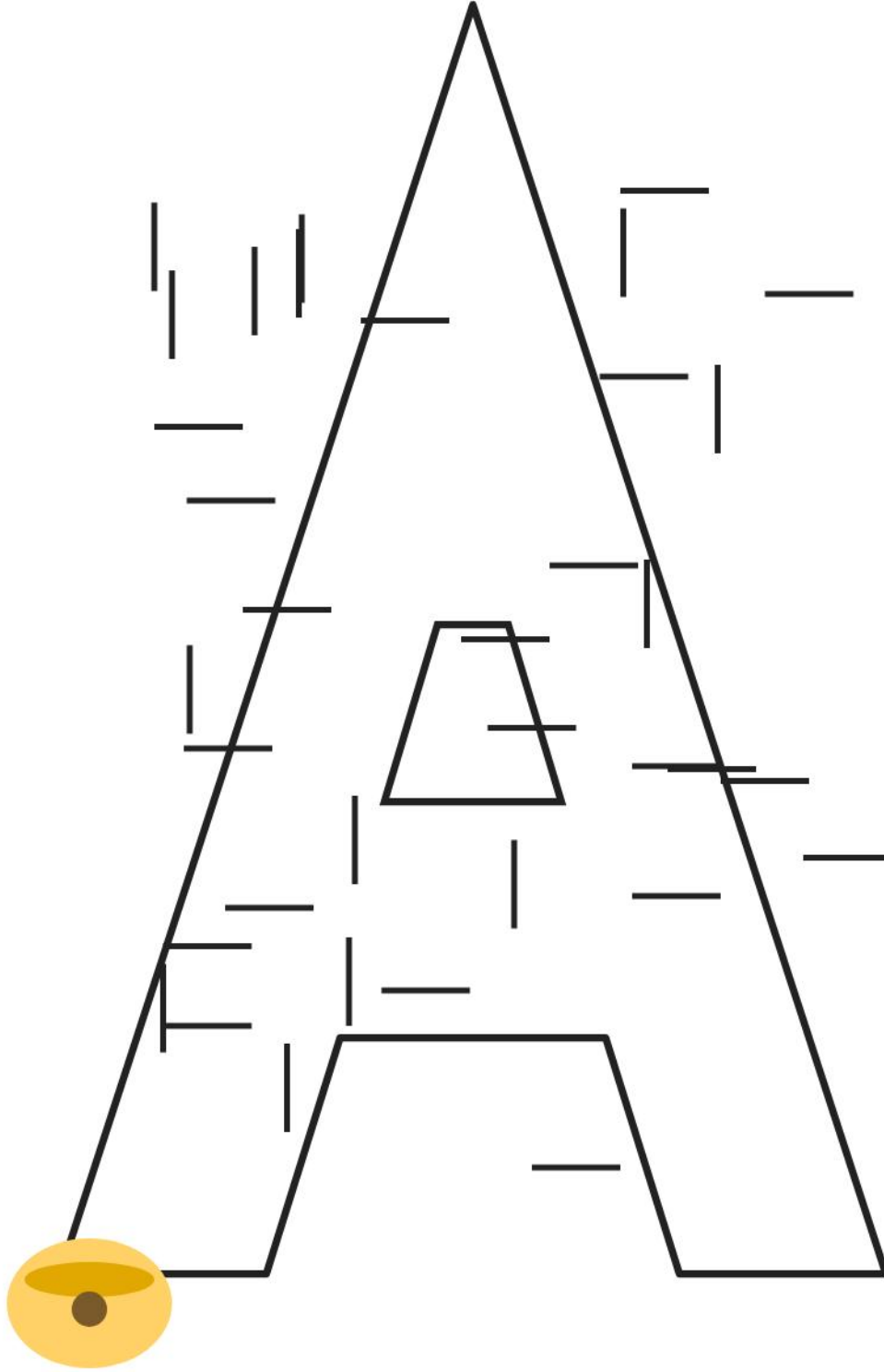
b

a



o

A

- Arı Vızıl bal yapmak için kovasını arıyor.
"A" harfi labirentinde yolu bularak
arıyı kovana ulaştıralım.



► İki resim arasındaki 10 farkı bulalım.



► "a" sesiyle başlayan kelimeleri okuyalım,
resimle eşleştirelim.



aslan



araba



ay



armut



arı



anahtar

- Harflerin arasından "a" ve "A" harflerini bulup daire içine alalım.

a a A i A A
m o A a A r
o e A t A a
a u A A r n
i A a r A a
r A A b A a
m A r a i a
A a m A A a

- Resmin adındaki eksik "a" harfini yazalım, sonra resmi boyayalım.



_slan



_r_b_



_y



_rmut

- Aferin! "a" sesini çok güzel öğrendin. ✨