

Ü



ü

**MURAT HOCA**  
**3. GRUP HARFLERİ**  
**Ü, S, Ö, Y, D, Z**

# Ü Sesi Okuma Yazma Etkinlikleri

| 1. Sınıf Ü Sesi Okuma Yazma Çalışmaları

Adım: .....

Ü

ü

© TÜM HAKLARI SAKLIDIR NİSAN/2026

<https://muratvuranlar.com/egitimler/ilkogretim/1-sinif/turkce>

# Ü Harfini Öğreniyoruz

**Bugünkü Hedefimiz:** 'Ü' harfini tanıyacağız, büyük ve küçük yazılışını öğreneceğiz ve Ü harfi içeren kelimeleri okuyacağız.

## 1. Harfleri Üzerinden Giderek Yazalım

Ü Ü Ü Ü Ü Ü Ü Ü Ü Ü Ü Ü  
ü ü ü ü ü ü ü ü ü ü ü ü

## 2. Kendi Başımıza Büyük ve Küçük Ü Yazalım

\_\_\_\_\_

\_\_\_\_\_

\_\_\_\_\_

\_\_\_\_\_

## 3. Resimleri İnceleyelim ve Kelimeleri Bulalım



ÜZÜM

KÜREK

ÜTÜ

KÜMES

## 4. Okuma Zamanı! Cümleleri Okuyalım

- Ütü al.
- Ümit ütü al.
- Ülkü üzüm al.
- Üzüm al Ülkü.

## 1. Ü ile Başlayan Nesneleri Bulalım


Aşağıdaki resimlerden adı "Ü" harfi ile başlayanları bulalım ve daire içine alalım.



ŞÖFÖR



MÜREKKEP



KÜNEFE

## 2. Ü Harfi Avı

Aşağıdaki tabloda gizlenmiş olan "Ü" harflerini bulup boyayalım.

Ü	ü	A	ü	Ü
L	ü	E	Ü	i
i	ü	i	B	Ü
P	i	S	i	ü


## 3. Çalışma Alanı

Aşağıdaki alana "M" harfi ile başlayan bir kelime yazalım:

## 1. Bölüm: Kelimeyi Resimle Eşleştir

Aşağıdaki kelimeyi uygun görsel ile çizgi çizerek birleştirin.

ÜZÜM



## 2. Bölüm: Oku ve Güzelce Yaz

Cümleleri yüksek sesle okuyun ve altındaki boşluğa kopyalayın.

Ütü al.

Ümit ütü al.

Ülkü üzüm al.

*Harika gidiyorsun!*

# Ü Harfi: Heceler ve Kelimeler

## 1. Harfleri Birleştirelim, Heceleri Okuyalım

Aşağıdaki tabloda 'ü' harfi ile harfleri birleştirin:

ü + l = **ül**



ü + t = **üt**



ü + n = **ün**



l + ü = **lü**



t + ü = **tü**



n + ü = **nü**



k + ü = **kü**



m + ü = **mü**



## 2. Oku ve Tekrar Yaz

ül

ül

ütü

ütü

üt

üt

ünlü

ünlü

tü

tü

üzüm

üzüm

## 3. Hayal Edelim ve Çizelim

İçinde 'Ü' harfi geçen veya 'Ü' ile başlayan bir nesne çiziniz (Örnek: Ütü, Üzüm)

# Okuma ve Yazma Çalışmaları

## Ü Harfi Okuma

Ütü al.

Ümit ütü al.

Ülkü üzüm al.

Üzüm ye Ümit.

Ülkü taze üzüm al.

## 2. Boşlukları Dolduralım

ütü - üzüm - ünlü

1. Ümit \_ütü\_ al. (ütü)
2. \_Ümit\_ üzüm al. (Ülkü)
3. Üzüm ye \_Ülkü\_. (Ümit)

## 3. Okuyalım ve Çizelim

Aşağıdaki kutuya bir "ÜTÜ" resmi çizelim:



# Büyük Ü Harfi Yazma Çalışması

Aşağıdaki 'Ü' harflerinin üzerinden giderek yazalım.

Harflerin üzerinden gidelim:

Ü Ü Ü Ü Ü Ü

Ü Ü Ü Ü Ü Ü

Ü Ü Ü Ü Ü Ü

Ü Ü Ü Ü Ü Ü

Ü Ü Ü Ü Ü Ü

Ü Ü Ü Ü Ü Ü

Ü Ü Ü Ü Ü Ü

Ü Ü Ü Ü Ü Ü



ÜTÜ

# Küçük ü Harfi Yazma Çalışması

Aşağıdaki 'ü' harflerinin üzerinden giderek yazalım.

Harflerin üzerinden gidelim:

ü ü ü ü ü ü ü ü ü ü ü ü

ü ü ü ü ü ü ü ü ü ü ü ü

ü ü ü ü ü ü ü ü ü ü ü ü

ü ü ü ü ü ü ü ü ü ü ü ü

ü ü ü ü ü ü ü ü ü ü ü ü

ü ü ü ü ü ü ü ü ü ü ü ü

ü ü ü ü ü ü ü ü ü ü ü ü

ü ü ü ü ü ü ü ü ü ü ü ü



**GÜLMEK**



**KÜÇÜK**

# Ü Harfi: Hece ve Cümle Oyunları

## 1. Heceleri Birleştir, Kelimeyi Yaz

ü + l



ül

ü + t



üt

t + ü



tü

l + ü



lü

## 2. Kelimeleri Düzenle, Cümleyi Kur

Karışık verilen kelimeleri doğru sıraya dizerek altındaki çizgiye yazalım.

**al / ütü / Ümit**

Ümit ütü al.

**üzüm / al / Ülkü**

Ülkü üzüm al.

**ye / üzüm / Ümit**

Üzüm ye Ümit.

# Ü

# Ü HARFI

OLAN VARLIKLARI BOYAYALIM!

# Ü



ÜTÜ



ÜZÜM



KÜREK



ÜÇGEN



ŞÖFÖR



MARTI



KÖY

Ü

Ü HARFİ

OLAN VARLIKLARI BOYAYALIM!

Ü



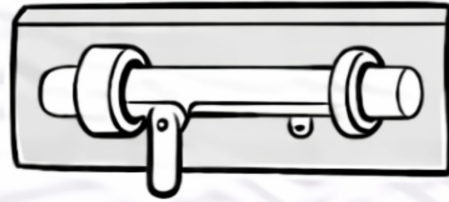
KÖSTEBEK

GÜLMEK

SÜRMEK



KÜSMEK



SÜRGÜ



MARTI



KÜSPE

# Kelime Yazma Çalışması

Kelimeleri okuyalım ve kılavuz çizgilere dikkat ederek yazalım.

ül

---

---

---

üt

---

---

---

tü

---

---

---

lü

---

---

---

mü

---

---

---

# KELİMELERİ OKUMA YAZMA

Aşağıdaki kelimeleri hecelerine ayırarak kılavuz çizgilerin arasına yazalım.

ütü

---

---

---

---

üzüm

---

---

---

---

ünlü

---

---

---

---

ümit

---

---

---

---

ülkü

---

---

---

---

# KELİMELERİ OKUMA YAZMA

Aşağıdaki kelimeleri hecelerine ayırarak kılavuz çizgilerin arasına yazalım.

ülke

---

---

---

ümit

---

---

---

ünlü

---

---

---

üzüm

---

---

---

ütü

---

---

---

# KELİMELERİ OKUMA YAZMA

Aşağıdaki kelimeleri hecelerine ayırarak örnekteki gibi yazalım.

ülkü

---

---

---

ümit

---

---

---

ünlü

---

---

---

ülke

---

---

---

ütü

---

---

---

# Okuma Zamanı: 'Ü' Sesi Metinleri

## 1. Metin: Ümit ve Ütü

Ümit ütü al.  
Ümit yeni ütü al.  
Ümit ütü ile kal.  
Ütü al Ümit.  
Ümit ütü yap.

## 2. Metin: Üzüm Al

Üzüm al.  
Ülkü üzüm al.  
Taze üzüm al.  
Al Ülkü al.  
Ülkü üzüm ye.

## 3. Metin: Ülkü ve Ütü

Ülkü ütü al.  
Ülkü yeni ütü al.  
Ütü yap Ülkü.  
Ülkü ütü yap.  
Yeni ütü al.

*Yukarıdaki metinleri 3'er kez yüksek sesle okuyalım.*

# Okuma ve Yazma Çalışması

## 1. Metni Dikkatlice Okuyalım

Ümit ütü al.  
Ümit yeni ütü al.  
Ütü al Ümit.  
Yeni ütü al.  
Ümit ütü yap.

## 2. Metnin Üzerinden Giderek Yazalım

Ümit ütü al.

Ümit yeni ütü al.

Ütü al Ümit.

Yeni ütü al.

Ümit ütü yap.

# Okuma ve Yazma Çalışması - 2

## 1. Metni Dikkatlice Okuyalım

Ülkü üzüm al.

Ülkü taze üzüm al.

Üzüm al Ülkü.

Taze üzüm al.

Ülkü üzüm ye.

## 2. Metnin Üzerinden Giderek Yazalım


Ülkü üzüm al.

Ülkü taze üzüm al.

Üzüm al Ülkü.

Taze üzüm al.

Ülkü üzüm ye.



Resim Alanı

# Okuma ve Yazma Çalışması - 3

## 1. Metni Dikkatlice Okuyalım

Ümit üzüm al.

Taze üzüm al.

Ümit taze üzüm al.

Üzüm al Ümit.

Taze üzüm ye.

## 2. Metnin Üzerinden Giderek Yazalım

Ümit üzüm al.

Taze üzüm al.

Ümit taze üzüm al.

Üzüm al Ümit.

Taze üzüm ye.

## Kelime Yazma Çalışması - 6

Kelimeleri okuyalım ve silik harflerin üzerinden giderek yazalım.

ütü ütü ütü

---

---

---

üzüm üzüm üzüm

---

---

---

ünlü ünlü ünlü

---

---

---

ümit ümit ümit

---

---

---

ülkü ülkü ülkü

---

---

---

# Okuma Piramitleri ve Yazma Çalışması

Piramitleri önce okuyalım, sonra altındaki silik yazıların üzerinden geçelim.

Ütü  
Ütü al.  
Ümit ütü al.  
Ümit yeni ütü al.

Ütü

Ütü al.

Ümit ütü al.

Ümit yeni ütü al.

Üzüm  
Üzüm al.  
Ülkü üzüm al.  
Ülkü taze üzüm al.

Üzüm

Üzüm al.

Ülkü üzüm al.

Ülkü taze üzüm al.

Ülkü  
Ülkü al.  
Ülkü ütü al.  
Ülkü yeni ütü al.

Ülkü

Ülkü al.

Ülkü ütü al.

Ülkü yeni ütü al.

# Ü Sesi: Eşleştirme ve Cümle Kuralım

## 1. Kelimeleri uygun resim kutularıyla eşleştirelim.

ÜTÜ

ÜTÜ

ÜZÜM

ÜZÜM

ÜMİT

ÜMİT

ÜLKÜ

ÜLKÜ

## 2. Karışık verilen kelimelerle cümle kuralım.

al / ütü / Ümit

ye / üzüm / Ülkü / taze

al / taze / üzüm

# Ü Sesi Eğlence ve Tekrar Sayfası

## 1. Ü Harfi Yolunu Bulalım

Girişten başlayarak sadece büyük 'Ü' harflerini takip et ve çıkışa ulaş!

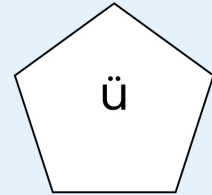
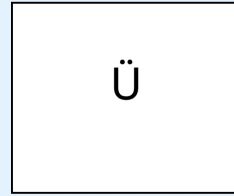
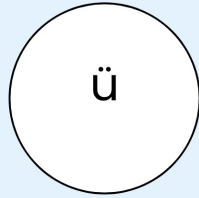
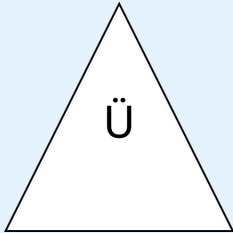
BAŞLA Ü	n	a		
Ü	Ü	e		
	t	Ü	Ü	
			Ü	ı
			Ü	Ü ÇIKIŞ

## 2. Kodlara Göre Boyayalım

Büyük Ü olanları KIRMIZI, küçük ü olanları MAVİ renge boyayalım.

Ü = Kırmızı

ü = Mavi



# Ü Sesi Okuma ve Yazma: Taze Üzüm

## TAZE ÜZÜM

Ümit taze üzüm al.

Taze üzüm al.

Ümit iki taze üzüm al.

Üzüm al Ümit.

Ümit üzüm üzüm ye.

Cümlelerin üzerinden dikkatlice geçelim.

Ümit taze üzüm al.

Taze üzüm al.

Ümit iki taze üzüm al.

Üzüm al Ümit.

## Ülkü ve Üzüm

Ülkü üzüm al.  
Ülkü taze üzüm al.  
Üzüm ye Ülkü.  
Taze üzüm al Ülkü.  
Ülkü ile üzüm.

Cümleleri okuyalım ve silik yazıların üzerinden geçelim.

Ülkü üzüm al.

Ülkü taze üzüm al.

Üzüm ye Ülkü.

Taze üzüm al Ülkü.

Ülkü ile üzüm.

## Ümit ve Üzüm

Ümit üzüm al.  
Ümit taze üzüm al.  
Ümit iki üzüm al.  
Üzüm ye Ümit.

Cümleleri okuyalım ve altındaki kutulara yazalım.

Ümit üzüm al.

Ümit taze üzüm al.

Ümit iki üzüm al.

Üzüm ye Ümit.

# Okuma Piramitleri: Ümit, Üzüm, Ütü

Piramitleri sırasıyla okuyalım ve yanlarındaki kutulara yazalım.

Ülkü  
Ülkü al.  
Ülkü üzüm al.  
Ülkü taze üzüm al.

Ülkü

Ülkü al.

Ülkü üzüm al.

Ülkü taze üzüm al.

Ümit  
Ümit al.  
Ümit ütü al.  
Ümit yeni ütü al.

Ümit

Ümit al.

Ümit ütü al.

Ümit yeni ütü al.

Üzüm  
Üzüm al.  
Ümit üzüm al.  
Ümit taze üzüm al.

Ünlü

Ümit ünlü ol.

Ülkü ünlü ol.

Ümit ile Ülkü.