

U



u

**MURAT HOCA**  
2. GRUP HARFLERİ  
O, K, U, R, İ, M

**2. GRUP HARFLERİ**  
**O, K, U, R, İ, M**

# U Sesi Okuma Yazma Etkinlikleri

| 1. Sınıf U Sesi Okuma Yazma Çalışmaları

Adım: .....

U

u

© TÜM HAKLARI SAKLIDIR NİSAN/2026

# U Harfini Öğreniyoruz

**Bugünkü Hedefimiz:** 'U' harfini tanıyacağız, büyük ve küçük yazılışını öğreneceğiz ve U harfi içeren kelimeleri okuyacağız.

## 1. Harfleri Üzerinden Giderek Yazalım

U U U U U U U U U U U U U U  
u u u u u u u u u u u u u u

## 2. Kendi Başımıza Büyük ve Küçük U Yazalım

\_\_\_\_\_

\_\_\_\_\_

\_\_\_\_\_

\_\_\_\_\_

## 3. Resimleri İnceleyelim ve Kelimeleri Bulalım



UYMAK

UÇURTMA

USKUMRU

UN

## 4. Okuma Zamanı! Cümleleri Okuyalım

- Un al.
- Utku un ele.
- Mum al Nil.
- Ak un al.

## 1. U ile Başlayan Nesneleri Bulalım

Aşağıdaki resimlerden adı "U" harfi ile başlayanları bulalım ve daire içine alalım.



UD



USKUMRU



UN

## 2. U Harfi Avı

Aşağıdaki tabloda gizlenmiş olan "U" harflerini bulup boyayalım.

U	M	A	u	U
L	U	E	u	i
i	R	i	B	U
P	i	S	i	U

## 3. Çalışma Alanı

Aşağıdaki alana "U" harfi ile başlayan bir kelime yazalım:

## 1. Bölüm: Kelimeyi Resimle Eşleştir

Aşağıdaki kelimeyi uygun görsel ile çizgi çizerek birleştirin.

**UÇAK**



## 2. Bölüm: Oku ve Güzelce Yaz

Cümleleri yüksek sesle okuyun ve altındaki boşluğa kopyalayın.

Un al.

Uyu Nil uyu.

Umut un al.

*Harika gidiyorsun!*

## 1. Harfleri Birleştirelim, Heceleri Okuyalım

Aşağıdaki tabloda 'u' harfi ile harfleri birleştirin:

u + n = **un**



n + u = **nu**



u + t = **ut**



t + u = **tu**



u + m = **um**



m + u = **mu**



u + l = **ul**



l + u = **lu**



## 2. Kelime Havuzu: Oku ve Tekrar Yaz

un

nu

ut

tu

uyu

uçak

## 3. Hayal Edelim ve Çizelim

İçinde 'U' harfi geçen veya 'U' ile başlayan bir nesne çiziniz (Örnek: , Uçak)

## U Harfi Okuma

Un al.  
Uyu Nil uyu.  
Umut un al.  
Ak un al.  
Uyu uyu uyu.

## 2. Boşlukları Dolduralım

un - uçak - uyu

1. Nil \_\_\_\_\_ al. (un)
2. \_\_\_\_\_ Nil uyu. (Uyu)
3. Ak \_\_\_\_\_ al. (un)

## 3. Okuyalım ve Çizelim

Aşağıdaki kutuya bir "UÇAK" resmi çizelim:

# U Harfi Yazma Çalışması

Aşağıdaki 'U' harflerinin üzerinden giderek yazalım.

\_\_\_\_\_

U U U U U U

U U U U U U

U U U U U U

U U U U U U

U U U U U U

U U U U U U

U U U U U U

U U U U U U



UÇAK

# u Harfi Yazma Çalışması

Aşağıdaki 'u' harflerinin üzerinden giderek yazalım.

u u u u u u u u u u u u u u

u u u u u u u u u u u u u u

u u u u u u u u u u u u u u

u u u u u u u u u u u u u u

u u u u u u u u u u u u u u

u u u u u u u u u u u u u u

u u u u u u u u u u u u u u

u u u u u u u u u u u u u u



UYMAK

## 1. Heceleri Birleştir, Kelimeyi Yaz

u + n

un

u + t

ut

n + u

nu

t + u

tu

## 2. Kelimeleri Düzenle, Cümleyi Kur

Karışık verilen kelimeleri doğru sıraya dizerek altındaki çizgiye yazalım.

**al / un / Utku**

**uyu / Nil / uyu**


**un / ak / al**

# U U HARFİ U

OLAN VARLIKLARI BOYAYALIM!



UÇAK



UÇURTMA



UYKU TULUMU



USTURA



UZATMA KABLOSU



UÇLU KALEM



UFUK




UÇURUM

# U HARFİ


OLAN VARLIKLARI BOYAYALIM!



UĞUR BÖCEĞİ



USKUMRU



UYDU



UYKU



UN



URANÜS (GEZEĞEN)



UÇ (KALEM UCU)

# Kelime Yazma Çalışması

Kelimeleri okuyalım ve kılavuz çizgilere dikkat ederek yazalım.

un

---

---

---

ut

---

---

---

nu

---

---

---

tu

---

---

---

uyu

---

---

---

## Kelime Yazma Çalışması - 3

Kelimeleri okuyalım ve renkli kılavuz çizgilerin arasına dikkatlice yazalım.

uçak

---

---

---

---

umut

---

---

---

---

utku

---

---

---

---

uyku

---

---

---

---

unlu

---

---

---

---

## Kelime Yazma alıřması - 4

Kelimeleri okuyalım ve renkli kılavuz izgilerin arasına dikkatlice yazalım.

ulak

---

---

---

---

ulu

---

---

---

---

unut

---

---

---

---

usta

---

---

---

---

uyuz

---

---

---

---

# Kelimeleri Hecelere Ayırılım

Aşağıdaki kelimeleri hecelerine ayırarak örnekteki gibi yazalım.

uçak

---

---

---

umut

---

---

---

utku

---

---

---

uyku

---

---

---

usta

---

---

---

## 1. Metin: Nil ve Un

Nil un al.  
Nil ak un al.  
Nil kalk un ele.  
Un al Nil.  
Nil un ele.

## 2. Metin: Uyu ve Uyut

Uyu Nil uyu.  
Umut uyu.  
Nil uyu.  
Umut ile Nil uyu.  
Kalk Nil uyu.

## 3. Metin: Ak Un

Ak un al.  
Nil ak un al.  
Kalk Nil ak un ele.  
Ak un ile kalk.  
Nil, ak unla kal.

*Yukarıdaki metinleri 3'er kez yüksek sesle okuyalım.*

# Okuma ve Yazma Çalışması

## 1. Metni Dikkatlice Okuyalım

Nil un al.

Uyu Nil uyu.

Umut un al.

Ak un al.

Nil uçak al.

## 2. Metnin Üzerinden Giderek Yazalım

Nil un al.

Uyu Nil uyu.

Umut un al.

Ak un al.

Nil uçak al.

## 1. Metni Dikkatlice Okuyalım

Uyu Nil uyu.

Ak un al.

Nil ak un ele.

Un al Nil.

Uyu Nil uyu.

## 2. Metnin Üzerinden Giderek Yazalım


Uyu Nil uyu.

Ak un al.

Nil ak un ele.

Un al Nil.

Uyu Nil uyu.



Resim Alanı

## 1. Metni Dikkatlice Okuyalım

Nil uçak al.

Uyu Nil uyu.

Ak un al ye.

Un al Nil ak.

Nil ak unla kal.

## 2. Metnin Üzerinden Giderek Yazalım

Nil uçak al.

Uyu Nil uyu.

Ak un al ye.

Un al Nil ak.

Nil ak unla kal.