



MURAT HOCA


2. GRUP HARFLERİ

O, K, U, R, İ, M


İ Sesi Okuma Yazma Etkinlikleri

| 1. Sınıf İ Sesi Okuma Yazma Çalışmaları

Adım:



© TÜM HAKLARI SAKLIDIR NİSAN/2026



I Harfini Öğreniyoruz



Bugünkü Hedefimiz: 'I' harfini tanıyacağız, büyük ve küçük yazılışını öğreneceğiz ve I harfi içeren kelimeleri okuyacağız.

1. Harfleri Üzerinden Giderek Yazalım



2. Kendi Başımıza Büyük ve Küçük I Yazalım

3. Resimleri İnceleyelim ve Kelimeleri Bulalım



IRMAK

ISITICI

ATKI

AYI

4. Okuma Zamanı! Cümleleri Okuyalım

- Atkı al.
- Anıl atkı al.
- Altı atkı al.
- Atkı al Anıl.

I Harfini Öğreniyoruz

1. I ile Başlayan Nesneleri Bulalım

Aşağıdaki resimlerden adı "I" harfi ile başlayanları bulalım ve daire içine alalım.



ARI



IRMAK



AYI

2. I Harfi Avı

Aşağıdaki tabloda gizlenmiş olan "I" harflerini bulup boyayalım.

I	M	A	I	I
L	I	E	I	i
i	I	i	B	I
P	i	S	i	I

3. Çalışma Alanı

Aşağıdaki alana "I" harfi ile başlayan bir kelime yazalım:

1. Bölüm: Kelimeyi Resimle Eşleştir

Aşağıdaki kelimeyi uygun görsel ile çizgi çizerek birleştirin.

ATKI



2. Bölüm: Oku ve Güzelce Yaz

Cümleleri yüksek sesle okuyun ve altındaki boşluğa kopyalayın.

Atkı al.

Anıl atkı al.

Altı atkı al.

Harika gidiyorsun!

I Harfi: Heceler ve Kelimeler

1. Harfleri Birleştirelim, Heceleri Okuyalım

Aşağıdaki tabloda 'i' harfi ile harfleri birleştirin:

i + k = **ik**



i + t = **it**



n + i = **ni**



i + l = **il**



i + n = **in**



k + i = **ki**



l + i = **li**



t + i = **ti**



2. Oku ve Tekrar Yaz

il

in

it

il

in

it

ki

atki

altı

ki

atki

altı

3. Hayal Edelim ve Çizelim

İçinde 'i' harfi geçen veya 'i' ile başlayan bir nesne çiziniz (Örnek: Atkı, Ayı)

Okuma ve Yazma Çalışmaları

I Harfi Okuma

Atkı al.
Anıl atkı al.
Altı atkı al.
Atkı tak Anıl.
Anıl ılık atkı tak.

2. Boşlukları Dolduralım

atkı - altı - ılık

1. Anıl ___ atkı ___ al. (atkı)
2. ___ Altı ___ atkı al. (Altı)
3. Atkı tak ___ Anıl ___. (Anıl)

3. Okuyalım ve Çizelim

Aşağıdaki kutuya bir "AYI" resmi çizelim:



Büyük I Harfi Yazma Çalışması

Aşağıdaki 'I' harflerinin üzerinden giderek yazalım.

Harflerin üzerinden gidelim:



IŞIK

Küçük İ Harfi Yazma Çalışması

Aşağıdaki 'i' harflerinin üzerinden giderek yazalım.

Harflerin üzerinden gidelim:



TIRTİL



ARI

I Harfi: Hece ve Cümle Oyunları

1. Heceleri Birleştir, Kelimeyi Yaz

ı + ı



il

ı + n



in

k + ı



kı

t + ı



tı

2. Kelimeleri Düzenle, Cümleyi Kur

Karışık verilen kelimeleri doğru sıraya dizerek altındaki çizgiye yazalım.

al / atkı / Anıl

Anıl atkı al.

altı / al / atkı


Altı atkı al.

tak / atkı / al


Atkı al tak.

I HARFİ

OLAN VARLIKLARI BOYAYALIM!




KIYAFET



AKIL




IZGARA




ISTAKOZ



ÇINAR



TIRTİL



BALIK



KAŞIK



KAPI

I HARFI

OLAN VARLIKLARI BOYAYALIM!



IRMAK



ISITICI



IŞIK



ISPANAK



ISLAK



KISA



ATKI



ALTI



KIŞ

Kelime Yazma Çalışması

Kelimeleri okuyalım ve kılavuz çizgilere dikkat ederek yazalım.

il

in

it

ki

lı

Kelime Yazma Çalışması - 3

Kelimeleri okuyalım ve renkli kılavuz çizgilerin arasına dikkatlice yazalım.

atki

altı

ılık

anıl

kapı

Kelime Yazma Çalışması - 4

Kelimeleri okuyalım ve renkli kılavuz çizgilerin arasına dikkatlice yazalım.

anı

atı

açı

ayı

takı

Kelimeleri Hecelere Ayırılım

Aşağıdaki kelimeleri hecelerine ayırarak örnekteki gibi yazalım.

atki

altı

ılık

anıl

ayı

Okuma Zamanı: 'I' Sesi Metinleri

1. Metin: Anıl ve Atkı

Anıl atkı al.
Anıl ılık atkı al.
Anıl atkı tak.
Atkı al Anıl.
Anıl atkıyla kal.

2. Metin: Renkli Atkı

Atkı al.
Renkli atkı al.
Ilık atkı al.
Al Anıl al.
Anıl ılık atkı tak.

3. Metin: Arı ve Atkı

Arı kondu.
Arı atkıya kondu.
Anıl atkı al.
Anıl ılık atkı al.
Altı atkı al.

Yukarıdaki metinleri 3'er kez yüksek sesle okuyalım.

Okuma ve Yazma Çalışması

1. Metni Dikkatlice Okuyalım

Anıl atkı al.

Anıl altı atkı al.

Atkı al Anıl.

Renkli atkı al.

Anıl atkı tak.

2. Metnin Üzerinden Giderek Yazalım

Anıl atkı al.

Anıl altı atkı al.

Atkı al Anıl.

Renkli atkı al.

Anıl atkı tak.

Okuma ve Yazma Çalışması - 2

1. Metni Dikkatlice Okuyalım

Anıl atkı al.

Anıl altı atkı al.

Atkı al Anıl.

Renkli atkı al.

Anıl atkıyla kal.

2. Metnin Üzerinden Giderek Yazalım


Anıl atkı al.

Anıl altı atkı al.

Atkı al Anıl.

Renkli atkı al.

Anıl atkıyla kal.



Resim Alanı

Okuma ve Yazma Çalışması - 3

1. Metni Dikkatlice Okuyalım

Anıl atkı al.

ılık atkı al.

Anıl ılık atkı al.

Altı atkı al.

Atkı al Anıl.

2. Metnin Üzerinden Giderek Yazalım

Anıl atkı al.

ılık atkı al.

Anıl ılık atkı al.

Altı atkı al.

Atkı al Anıl.

Kelime Yazma Çalışması - 6

Kelimeleri okuyalım ve silik harflerin üzerinden giderek yazalım.

ayı ayı ayı

anıl anıl anıl

atı atı atı

kapı kapı kapı

takı takı takı

Kelime Yazma Çalışması - 5

Kelimeleri okuyalım ve silik harflerin üzerinden giderek yazalım.

atkı atkı atkı

altı altı altı

ılık ılık ılık

anıl anıl anıl

ayı ayı ayı

Okuma Piramitleri ve Yazma Çalışması

Piramitleri önce okuyalım, sonra altındaki silik yazıların üzerinden geçelim.

Atkı
Atkı al.
Anıl atkı al.
Anıl ılık atkı al.

Atkı

Atkı al.

Anıl atkı al.

Anıl ılık atkı al.

Arı
Arı kondu.
Anıl arı kondu.
Anıl arı nala kondu.

Arı

Arı kondu.

Anıl arı kondu.

Anıl arı nala kondu.

Ayı
Ayı al.
Anıl ayı al.
Anıl ılık ayı al.

Ayı

Ayı al.

Anıl ayı al.

Anıl ılık ayı al.

I Sesi: Eşleştirme ve Cümle Kuralım

1. Kelimeleri uygun resim kutularıyla eşleştirelim.

ATKI

ATKI

ALTI

ALTI

ARI

ARI

AYI

AYI

2. Karışık verilen kelimelerle cümle kuralım.

al / atkı / Anıl

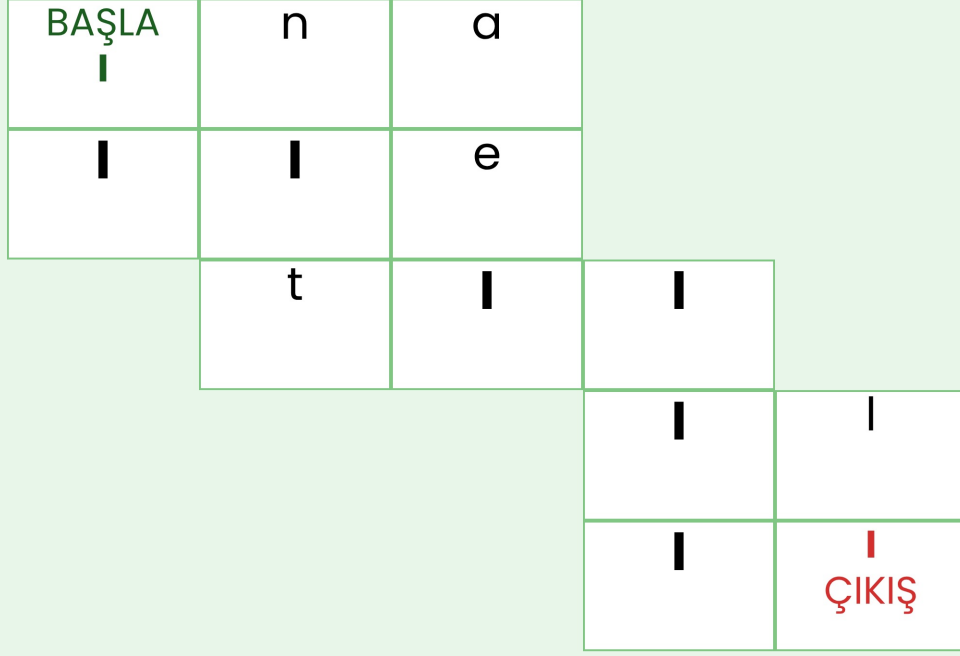
tak / atkı / Anıl / ılık

kondu / nala / arı

I Sesi Eğlence ve Tekrar Sayfası

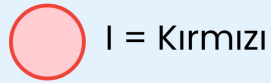
1. I Harfi Yolunu Bulalım

Girişten başlayarak sadece büyük 'I' harflerini takip et ve çıkışa ulaş!

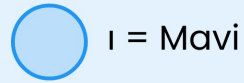


2. Kodlara Göre Boyayalım

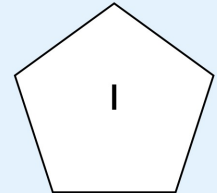
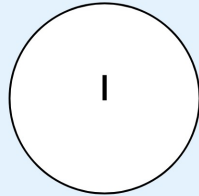
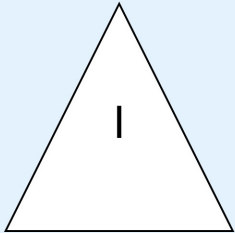
Büyük I olanları KIRMIZI, küçük ı olanları MAVİ renge boyayalım.



I = Kırmızı



ı = Mavi



Okuma ve Yazma Çalışması

ANIL VE ATKI

Anıl atkı al.

Anıl altı atkı al.

Ilık atkı al.

Anıl altı atkı al.

Atkı tak Anıl.

Anıl atkıyla kal.

Cümlenin üzerinden geçelim:

Anıl atkı al.

Anıl altı atkı al.

Ilık atkı al.

Anıl altı atkı al.

Atkı tak Anıl.

Anıl atkıyla kal.

I Sesi Okuma ve Yazma: Ilık Balık

ILIK BALIK

Anıl ılık balık al.

Ilık balık al.

Anıl iki ılık balık al.

Balık al Anıl.

Anıl ılık ılık al.

Cümlelerin üzerinden dikkatlice geçelim.

Anıl ılık balık al.

Ilık balık al.

Anıl iki ılık balık al.

Balık al Anıl.

Ayı ve Balık

Ayı balık tuttu.
Anıl altı balık al.
İlık balık al.
Ayı ılık balık al.
Ayı ile balık.

Cümleleri okuyalım ve silik yazıların üzerinden geçelim.

Ayı balık tuttu.

Anıl altı balık al.

İlık balık al.

Ayı ılık balık al.

Ayı ile balık.

I Harfi Okuma ve Yazma

Anıl arı al.
Arı bala kondu.
Anıl ılık balık al.
Atkı tak Anıl.

Cümleri okuyalım ve altındaki kutulara yazalım.

Anıl arı al.

Arı bala kondu.

Anıl ılık balık al.

Atkı tak Anıl.

Okuma Piramitleri: Anıl, Balık, Işık

Piramitleri sırasıyla okuyalım ve yanlarındaki kutulara yazalım.

Anıl
Anıl al.
Anıl atkı al.
Anıl altı atkı al.

Anıl

Anıl al.

Anıl atkı al.

Anıl altı atkı al.

Balık
Balık al.
Ilık balık al.
Anıl ılık balık al.

Balık

Balık al.

Ilık balık al.

Anıl ılık balık al.

Işık
Işık al.
Anıl ışık al.
Anıl altı ışık al.

Işık

Işık al.

Anıl ışık al.

Anıl altı ışık al.