



'E' HARFİ ÇALIŞMA FASİKÜLÜ

ANETİL 1. GRUP HARFLERİ



E e



Öğrenci Adı Soyadı:

Sınıfı / Numarası:



"Harfleri öğreniyoruz, geleceğe hazırlanıyoruz."

'E' Harfini Tanıyalım ve Yazalım

Öğrenme Hedefi: Öğrenciler 'e' sesini tanıyacak, kelime içindeki konumunu ayırt edecek ve hem büyük hem küçük 'e' harflerini doğru yazma becerisi kazanacaktır.

1. Harf Yazılış Rehberi

Okları takip ederek 'E' ve 'e' harflerinin nasıl yazıldığını incele.

E

Büyük 'E'

e

Küçük 'e'

2. 'e' Sesi ile Tanışalım

Aşağıdaki görselleri incele. Adında 'e' sesi olan bu varlıkları boyayabilirsin!



Elma



Eşek

3. Yazma Denemeleri

Bu geniş alanda serbestçe 'E' ve 'e' harfleri yazma denemeleri yapabilirsin.

“E e” Harfini Tanıyalım ve Hissedelim

Öğretmenini dinle! Kelimelerdeki “e” seslerini bulalım, nerede olduklarını fark edelim.

Ses Analizi Yapalım

Elma: Kelimenin başında “e” sesi var.

Eşek: Kelimenin başında “e” sesi var.

Etek: Kelimenin hem başında hem de ortasında “e” sesi var.

Çizgileri Birleştir ve Oluştur

Kesik çizgileri takip ederek büyük ‘E’ ve küçük ‘e’ harflerini oluştur.

E

e



“E e” Harfini Hissetme

“e” sesi, görselin başında mı ortasında mı yoksa sonunda mı? Altındaki kutucuğu işaretleyelim ve nesnenin adını yazalım.





CREATED BY VECTORPORTAL.COM











E ve e Harflerini Yazalım ve Öğrenelim

1. Yazma Çalışması

Kılavuz çizgileri takip ederek büyük 'E' ve küçük 'e' harflerini yazalım.

E E E E

e e e e

2. Ritmik Tekrar

Büyük ve küçük harfleri sırasıyla yazarak ritmi devam ettirelim.

E e E e E e

4. Benim Özel Çalışma Alanım

İçinde 'e' sesi olan bir nesne çizelim veya en sevdiğimiz 'e' kelimesini yazalım.

E ve e Harfi Alıştırma Sayfası

1. Bul ve İřaretle

Ařağıdaki harf tablosunda bulunan tüm büyük 'E' ve küçük 'e' harflerini bulup yuvarlak iine alalım.

E	a	L	e	k
n	E	i	m	e
e	t	E	l	E
K	e	o	E	s

2. Eřleřtirme Yapalım

İsmi 'e' sesi ile bařlayan varlıkları merkezdeki büyük 'E' harfine izgilerle baęlayalım.

ELMA

ARABA

ETEK

E

TOP

EŐEK

BALON

Adı Soyadı: _____

Tarih: _____

Büyük 'E' Harfi Yazma Alıştırması

Kılavuz çizgilerdeki silik 'E' harflerinin üzerinden geçerek yazalım ve satırları kendimiz tamamlayalım.

E E E E E E E E E E

E E E E E E E E E E

E E E E E E E E E E

E E E E E E E E E E

E E E E E E E E E E

E E E E E E E E E E

E E E E E E E E E E

E E E E E E E E E E

E E E E E E E E E E

E E E E E E E E E E

E E E E E E E E E E

Adı Soyadı: _____

Tarih: _____

Büyük 'E' Harfi Yazmaya Devam Edelim

Silik harflerin üzerinden geçerek satırı tamamla. Özenli ve yavaş yazmaya dikkat et!

E E E E E E E E E E

E E E E E E E E E E

E E E E E E E E E E

E E E E E E E E E E

E E E E E E E E E E

E E E E E E E E E E

E E E E E E E E E E

E E E E E E E E E E

E E E E E E E E E E

Adı Soyadı: _____

Tarih: _____

Küçük 'e' Harfi Yazma Alıştırması

Kılavuz çizgileri kullanarak silik 'e' harflerinin üzerinden geçelim ve satırları özenle tamamlayalım.

e e e e e e e e e e e e e e e e

e e e e e e e e e e e e e e e e

e e e e e e e e e e e e e e e e

e e e e e e e e e e e e e e e e

e e e e e e e e e e e e e e e e

e e e e e e e e e e e e e e e e

e e e e e e e e e e e e e e e e

e e e e e e e e e e e e e e e e

e e e e e e e e e e e e e e e e

e e e e e e e e e e e e e e e e

e e e e e e e e e e e e e e e e

İÇİNDE (e) HARFİ OLANLARI BOYA

E



EL




UÇAK



ELMA




KEDİ



EŞEK



AĞAÇ



EV



ARABA




EV




YILDIZ


İÇİNDE (e) HARFİ OLANLARI BOYA



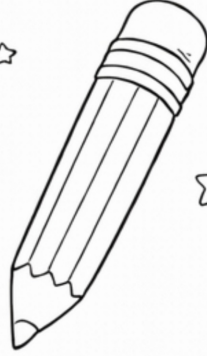
EŞEK



YANARDAĞ



FİL



KALEM




SAL



KUZU



ERİK



BALİNA



YUMURTA



BOT



HASTANE