

K



k

MURAT HOCA
2. GRUP HARFLERİ
O, K, U, R, I, M

2. GRUP HARFLERİ
O, K, U, R, I, M

K Sesi Okuma Yazma Etkinlikleri

| 1. Sınıf K Sesi Okuma Yazma Çalışmaları

Adım:

K

k

© TÜM HAKLARI SAKLIDIR NİSAN/2026

Ad Soyad: _____

Tarih: _____

K Harfini Öğreniyoruz

Bugünkü Hedefimiz: 'K' harfini tanıyacağız, büyük ve küçük yazılışını öğreneceğiz ve K harfi ile başlayan kelimeleri okuyacağız.

1. Harfleri Üzerinden Giderek Yazalım

K K K K K K K K K K K

k k k k k k k k k k k

2. Kendi Başımıza Büyük ve Küçük K Yazalım

3. Resimleri İnceleyelim ve Kelimeleri Bulalım



KALE

KARTAL

KEDİ

KEK

4. Okuma Zamanı! Cümleleri Okuyalım

- Kek al.
- Kalk Nil kalk.
- Elek al Nil.
- Ak kek al.

K Harfini Öğreniyoruz

1. K ile Başlayan Nesneleri Bulalım

Aşağıdaki resimlerden adı "K" harfi ile başlayanları bulalım ve daire içine alalım.



KOYUN



KALE



KİLİT

2. K Harfi Avı

Aşağıdaki tabloda gizlenmiş olan "K" harflerini bulup boyayalım.

| | | | | |
|---|---|---|---|---|
| K | M | A | k | K |
| L | K | E | k | i |
| i | R | i | B | K |
| P | i | S | i | U |

3. Çalışma Alanı

Aşağıdaki alana "K" harfi ile başlayan bir kelime yazalım:

Kelime ve Cümle Dünyası

1. Bölüm: Kelimeyi Resimle Eşleştir

Aşağıdaki kelimeyi uygun görsel ile çizgi çizerek birleştirin.

KOLTUK



2. Bölüm: Oku ve Güzelce Yaz

Cümleleri yüksek sesle okuyun ve altındaki boşluğa kopyalayın.

Kek al.

Kalk Nil kalk.

Elek al Nil.

Harika gidiyorsun!

K Harfi: Heceler ve Kelimeler

1. Harfleri Birleştirelim, Heceleri Okuyalım

Aşağıdaki tabloda 'k' harfi ile harfleri birleştirin:

e + k = **ek**



k + e = **ke**



a + k = **ak**



k + a = **ka**



i + k = **ik**



k + i = **ki**



o + k = **ok**



k + o = **ko**



2. Kelime Havuzu: Oku ve Tekrar Yaz

ek

ke

ak

ka

kek

kale

3. Hayal Edelim ve Çizelim

İçinde 'K' harfi geçen veya 'K' ile başlayan bir nesne çiziniz (Örnek: Kek, Kale, Kilit).

Okuma ve Yazma Çalışmaları

K Harfi Okuma

Kek al.

Kalk Nil kalk.

Elek al Nil.

Ak kek al.

Kek kek kek.

2. Boşlukları Dolduralım

kek - kale - kalk

1. Nil _____ al.
2. _____ Nil kalk.
3. Ak _____ al.

3. Okuyalım ve Çizelim

Aşağıdaki kutuya bir "KALE" resmi çizelim:

Büyük K Harfi Yazma Çalışması

Aşağıdaki 'K' harflerinin üzerinden giderek yazalım.

K K K K K K

K K K K K K

K K K K K K

K K K K K K

K K K K K K

K K K K K K

K K K K K K

K K K K K K



KAPI

Küçük k Harfi Yazma Çalışması

Aşağıdaki 'k' harflerinin üzerinden giderek yazalım.

k k k k k k k k k k

k k

k k k k k k k k k k

k k

k k k k k k k k k k

k k

k k k k k k k k k k

k k

k k k k k k k k k k



kelebek

k k

K Harfi: Hece ve Cümle Oyunları

1. Heceleri Birleştir, Kelimeyi Yaz

e + k

ek

a + k

ak

k + e

ke

k + a

ka

Sample Text

2. Kelimeleri Düzenle, Cümleyi Kur

Karışık verilen kelimeleri doğru sıraya dizerek altındaki çizgiye yazalım.

al / kek / Nil

kalk / Nil / kalk


kek / ak / al

K HARFİ K


OLAN VARLIKLARI BOYAYALIM!



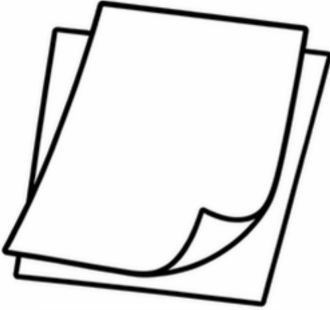
KALEM



KİTAP



KOLTUK



KAĞIT



KAR



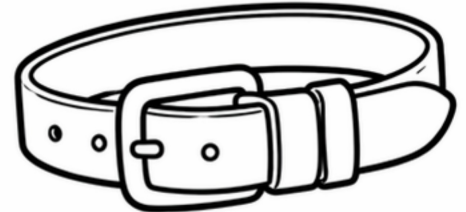
KUPA



KAZAK



KİLİT



KEMER



KUTU

K HARFİ K


OLAN VARLIKLARI BOYAYALIM!



KEDİ




KÖPEK



KAPLUMBAĞA




KARTAL



KELEBEK



KOYUN



KAKTÜS



KARANFİL

Kelime Yazma Çalışması

Kelimeleri okuyalım ve kılavuz çizgilere dikkat ederek yazalım.

ek

ak

ke

ka

kek

Kelime Yazma Çalışması - 3

Kelimeleri okuyalım ve renkli kılavuz çizgilerin arasına dikkatlice yazalım.

kale

elek

keke

ekle

kalk

Kelime Yazma Çalışması - 4

Kelimeleri okuyalım ve renkli kılavuz çizgilerin arasına dikkatlice yazalım.

ilke

koli

kek

ak

ek

Kelimeleri Hecelere Ayırılım

Aşağıdaki kelimeleri hecelerine ayırarak örnekteki gibi yazalım.

kale

elek

ekle

keke

koli

Okuma Zamanı: 'K' Sesi Metinleri

1. Metin: Nil ve Kek

Nil kek al.
Nil ak kek al.
Nil kalk kek ye.
Kek al Nil.
Nil elek al.

2. Metin: Kale ve Elek

Kalk Nil kalk.
Elek al Nil.
Kale al Nil.
Elek ile kale al.
Kalk Nil elek al.

3. Metin: Ak Kek

Ak kek al.
Nil ak kek al.
Kalk Nil ak kek ye.
Ak kek ile kalk.
Nil, ak kekle kal.

Yukarıdaki metinleri 3'er kez yüksek sesle okuyalım.

Okuma ve Yazma Çalışması

1. Metni Dikkatlice Okuyalım

Nil kek al.
Kalk Nil kalk.
Elek al Nil.
Ak kek ye.
Nil kale al.

2. Metnin Üzerinden Giderek Yazalım

Nil kek al.
Kalk Nil kalk.
Elek al Nil.
Ak kek ye.
Nil kale al.

Okuma ve Yazma Çalışması - 2

1. Metni Dikkatlice Okuyalım

Kalk Nil kalk.

Ak kek al.

Nil ak kek ye.

Elek al Nil.

Kekle Nil kekle.

2. Metnin Üzerinden Giderek Yazalım


Kalk Nil kalk.

Ak kek al.

Nil ak kek ye.

Elek al Nil.

Kekle Nil kekle.



Resim Alanı

Okuma ve Yazma Çalışması - 3

1. Metni Dikkatlice Okuyalım

Nil kale al.

Kalk Nil kalk.

Ak kek al ye.

Elek al Nil ak.

Nil ak kekle kal.

2. Metnin Üzerinden Giderek Yazalım

Nil kale al.

Kalk Nil kalk.

Ak kek al ye.

Elek al Nil ak.

Nil ak kekle kal.