T

t

MURAT HOCA

1. GRUP HARFLERİ

A-N-E-T-İ-L

T Harfini Öğreniyoruz

Okuma ve Yazma Etkinlik Dosyası

Adım: .....

T

t

© TÜM HAKLARI SAKLIDIR NİSAN/2026

Ad Soyad: _____ **Tarih:** _____

T Harfini Öğreniyoruz

Bugünkü Hedefimiz: 'T' harfini tanıyacağız, büyük ve küçük yazılışını öğreneceğiz ve T harfi ile başlayan kelimeleri okuyacağız.

1. Harfleri Üzerinden Giderek Yazalım

T T T T T T T T T T T T

t t t t t t t t t t t t

2. Kendi Başımıza T ve t Yazalım

3. Resimleri İnceleyelim ve Kelimeleri Bulalım

TEL

TOST

TABAK

TOP

4. Okuma Zamanı! Cümleleri Okuyalım

- Talat top at.
- Taner tost ye.
- Ata ot al.
- Atilla ot tut.

T Harfini Öğreniyoruz

1. T ile Başlayan Nesneleri Bulalım

Aşağıdaki resimlerden adı "T" harfi ile başlayanları bulalım ve daire içine alalım.

TEKNE



Tost

Tırtıl

2. T Harfi Avı

Aşağıdaki tabloda gizlenmiş olan \"T\" harflerini bulup boyayalım.

T	M	A	T	K
L	T	E	T	T
T	R	T	B	O
P	T	S	T	U

3. Çalışma Alanı

Aşağıdaki alana \"T\" harfi ile başlayan bir kelime yazalım:

Kelime ve Cümle Dünyası

1. Bölüm: Kelimeyi Resimle Eşleştir

Aşağıdaki kelimeyi uygun görsel ile çizgi çizerek birleştirin.

TARLA

2. Bölüm: Oku ve Güzelce Yaz

Cümleleri yüksek sesle okuyun ve altındaki boşluğa kopyalayın.

Talat, top at.

Taner, tost ye.

Ata, ot al.

Harika gidiyorsun!

T Harfi: Heceler ve Kelimeler

1. Harfleri Birleştirelim, Heceleri Okuyalım

Aşağıdaki tabloda 't' harfi ile ünlü harfleri birleştirin:

t + a = **ta**	t + e = **te**	t + ı = **tı**	t + i = **ti**
t + o = **to**	t + ö = **tö**	t + u = **tu**	t + ü = **tü**

2. Kelime Havuzu: Oku ve Tekrar Yaz

ata	at	et
tel	top	tut

3. Hayal Edelim ve Çizelim

İçinde 'T' harfi geçen veya 'T' ile başlayan bir nesne çiziniz (Örnek: Top, Tost, Tel).

Harikasın! 'T' harfini bitirdik!

Okuma ve Yazma Çalışmaları

Talat ve Taner

Talat ile Taner el ele.

Ata top at.

Taner tost ye.

Talat ot tut.

Ata ot al.

2. Boşlukları Dolduralım

tost - top - ata

1. Ata _____ at.
2. Taner _____ ye.
3. Talat _____ tut.

3. Okuyalım ve Çizelim

Aşağıdaki kutuya bir **\"TOP\"** resmi çizelim:

Büyük T Harfi Yazma Çalışması

Aşağıdaki 'T' harflerinin üzerinden giderek yazalım.

T T T T T T T T T T T T

T T T T T T T T T T T T

T T T T T T T T T T T T

T T T T T T T T T T T T

T T T T T T T T T T T T

T T T T T T T T T T T T

T T T T T T T T T T T T

T T T T T T T T T T T T

Küçük t Harfi Yazma Çalışması

Aşağıdaki 't' harflerinin üzerinden giderek yazalım.

t t t t t t t t t t t t

t t t t t t t t t t t t

t t t t t t t t t t t t

t t t t t t t t t t t t

t t t t t t t t t t t t

t t t t t t t t t t t t

t t t t t t t t t t t t

t t t t t t t t t t t t

T Harfi: Hece ve Cümle Oyunları

1. Heceleri Birleştir, Kelimeyi Yaz

ta + t

tat

tu + t

tut

a + t

at

e + t

et

2. Kelimeleri Düzenle, Cümleyi Kur

Karışık verilen kelimeleri doğru sıraya dizerek altındaki çizgiye yazalım.

at / top / Talat

ye / tost / Taner

al / ot / Ata

T HARFİ

OLAN VARLIKLARI BOYAYALIM!



TANE

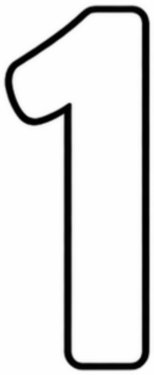

TEK



ATTA

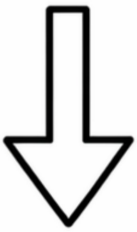

ALTTA

TAT

TOZ

TOK

TARTI

T HARFİ

OLAN VARLIKLARI BOYAYALIM!

AT

TENTE

OT

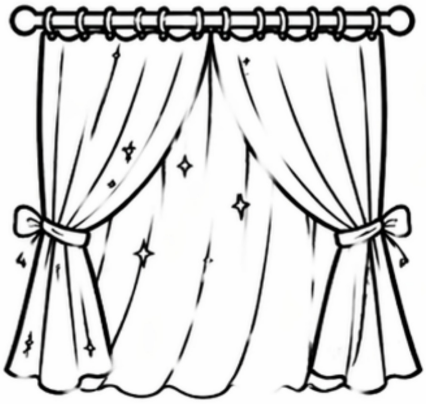

TÜL

ET



TABAK

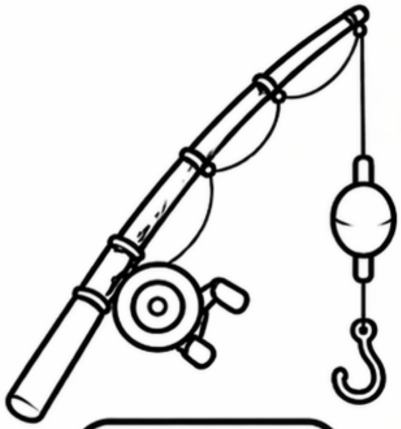

OLTA

TONTON

OTO

Hece Birleştirme ve Yazma

Heceleri birleştirelim ve silik kelimelerin üzerinden geçelim.

ta	+	t	=	tat
te	+	l	=	tel
to	+	p	=	top
tu	+	t	=	tut
a	+	ta	=	ata
o	+	ta	=	ota

Hece Birleştirme ve Yazma

Heceleri birleştirelim ve silik kelimelerin üzerinden geçelim.

ta	+	t	=	tat	
tu	+	t	=	tut	
a	+	t	=	at	
e	+	t	=	et	
te	+	l	=	tel	
to	+	p	=	top	

Kelime Yazma Çalışması

Kelimeleri okuyalım ve kılavuz çizgilere dikkat ederek yazalım.

ata

at

et

tel

top

Kelime Yazma Çalışması - 2

Heceleri ve kelimeleri okuyalım, renkli kılavuz çizgilerin arasına güzelce yazalım.

at

et

ot

it

ut

Kelime Yazma Çalışması - 3

Kelimeleri okuyalım ve renkli kılavuz çizgilerin arasına dikkatlice yazalım.

tat

tut

ata

ete

tala

Kelime Yazma Çalışması - 4

Kelimeleri okuyalım ve renkli kılavuz çizgilerin arasına dikkatlice yazalım.

ta

te

tı

ti

to

Kelime Yazma Çalışması - Final

Öğrendiğimiz kelimeleri son bir kez daha en güzel yazımızla yazalım.

top

tost

tel

tat

tut

Hece Birleştirme ve Yazma

Heceleri birleştirelim ve silik kelimelerin üzerinden geçelim.

t	+	en	=	ten
t	+	an	=	tan
t	+	at	=	tat
n	+	et	=	net
a	+	ta	=	ata
e	+	te	=	ete

Hece Birleştirme ve Yazma

Heceleri birleştirelim ve silik kelimelerin üzerinden geçelim.

an	+	t	=	ant
ta	+	ne	=	tane
at	+	ta	=	atta
et	+	te	=	ette
a	+	tan	=	atan
at	+	tan	=	attan

Hece Birleştirme ve Yazma

Heceleri birleştirelim ve silik kelimelerin üzerinden geçelim.

et + ten = etten

an + ten = anten

ten + te = tente

an + te + ne = antene

tan + ta + na = tantana