



MH



1

Okuma Yazma Fasikülü · "E e" Sesi

OKUMA YAZMA FASİKÜLLERİ · 3. Fasikül · "E e" Sesi

MURAT HOCA · OKUMA YAZMA FASİKÜLLERİ

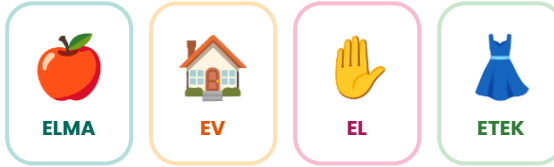
3. FASİKÜL



eğlenceli

"E e" Sesi

Okuma · Yazma · Boyama · Oyun



Merhaba! Ben Arı Vızıl 🐝

Bu fasikülde birlikte "E e" sesini öğrenecek; boyayacak, yazacak ve eğlenceli oyunlar oynayacağız. Hadi başlayalım! 🎉

abc Sesi Tanıma

✍ Harf Yazma

🎨 Boyama

🧩 Hece-Kelime

🐝 Labirent & Oyun



MH

Murat Hoca ve Ekibi
muratvuranlar.com

34 SAYFA
ETKİNLİK



📱 WhatsApp Kanalımıza Katılın



2

"E e" Harfini Hissetme

Adında "e" sesi bulunan varlıkları işaretleyelim.

> "E" SESİ OLAN VARLIKLARI İŞARETLE

Elma



Çilek



Havuç



Kedi



Ekmek



Araba



El



Kelebek



Çanta



Limon



Gül



Leylek

3

"E e" Harfini Hissetme

"e" sesi görselin başında mı, ortasında mı, yoksa sonunda mı?

SES KONUMUNU BUL · B=BAŞTA O=ORTADA S=SONDA



Köpek

B

O

S



Elma

B

O

S



Termometre

B

O

S



Etek

B

O

S



Güneş

B

O

S



Yengeç

B

O

S



Kalem

B

O

S



Şemsiye

B

O

S



Gemi

B

O

S

4

"E e" Harfini Hissetme

İçinde "e" sesi olanları boyayalım.

> İÇİNDE "E" OLANLARI BOYA

Ördek



Araba



Etek



Bisiklet



Ağaç



Güvercin



Ekmek



Ayçiçeği

6

"e" Harfini Yazalım

Küçük "e" harfini örneklere bakarak satır satır yazalım.

e
1



e
1

e e e e e e e e e e e e e e

e e e e e e e e e e e e e e

e e e e e e e e e e e e e e

e e e e e e e e e e e e e e

e e e e e e e e e e e e e e

e e e e e e e e e e e e e e

e e e e e e e e e e e e e e

7

Noktalı "E" Üzerinden Geç

Büyük "E" harfini 4 adımda örneklerle bakarak yazalım.

E

1 2 3 4



ELMA

E

1 2 3 4

E E E E E E E E E E

E E E E E E E E E E

E E E E E E E E E E

E E E E E E E E E E

E E E E E E E E E E

E E E E E E E E E E

E E E E E E E E E E

8

"eE" Birlikte Yazalım

Küçük e ve büyük E harfini örneklere bakarak birlikte yazalım.

EE – ÖRNEKLERE BAK, YAZ 

eE eE eE eE eE eE eE

eE eE eE eE eE eE eE

eE eE eE eE eE eE eE

eE eE eE eE eE eE eE

eE eE eE eE eE eE eE

eE eE eE eE eE eE eE

eE eE eE eE eE eE eE

9

Okuyalım, Yazalım – en / ne

"en" ve "ne" hecelerini örneklere bakarak yazalım.

HECELERİN ÜZERİNDEN GEÇ **en** örneklere bak, yaz

en en en en en en en en en en en en
en en en en

ne örneklere bak, yaz

ne ne ne ne ne ne ne ne ne ne ne ne
ne ne ne ne

10

Okuyalım, Yazalım – anne / nane / nine

Kelimleri örneklere bakarak satır satır yazalım.

KELİMELERİN ÜZERİNDEN GEÇ 

anne örneklere bak, yaz

anne anne anne anne anne anne



nane örneklere bak, yaz

nane nane nane nane nane nane



nine örneklere bak, yaz

nine nine nine nine nine nine



11

Okuyalım, Yazalım – annen / nenen

Kelimleri örneklere bakarak satır satır yazalım.

KELİMELERİN ÜZERİNDEN GEÇ **annen** örneklere bak, yaz**annen annen annen annen annen annen****nenen** örneklere bak, yaz**nenen nenen nenen nenen nenen nenen**

12

"E e" Harfi Etkinlik

Eksik "e" harflerini tamamlayalım.

EKSİK "E" HARFİNİ TAMAMLA

ann _



nan _



nin _



_ |

Boşluklara "e" harfini yaz!

13

"2" Rakamını Yazalım

Rakam 2'yi örneklerle bakarak satır satır yazalım.

2



iki

2

2 2 2 2 2 2 2 2 2 2 2 2 2 2 2 2 2 2

2 2 2 2 2 2 2 2 2 2 2 2 2

2 2 2 2 2 2 2 2 2 2 2 2 2 2 2 2 2 2

2 2 2 2 2 2 2 2 2 2 2 2 2

2 2 2 2 2 2 2 2 2 2 2 2 2 2 2 2 2 2

2 2 2 2 2 2 2 2 2 2 2 2 2

14


Eğlenme Zamanı – Labirent

Arı Vızıl kovanını arıyor. "E" harfi labirentinde yolu bul!



Arı Vızıl kovanına ulaşsın! Yolu çiz.

🐝 KOVAN (Hedef) 🐝



Arı Vızıl →



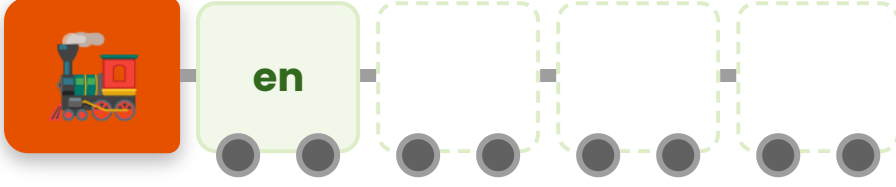
Kovan

15

Hece Treni 🚂

Boş vagonlara "en", "ne" hecelerini yazalım.

VAGONLARA HECE YAZ 🚂



16

Heceleri Birleştir, Oku ✂

Görsele bak, heceleri birleştir, kelimeyi oku ve kutuya yaz.

HECE + HECE = KELİME ✂

ek

+

mek

=



el

+

ma

=



e

+

tek

=



de

+

ve

=

Heceleri sesli oku, birleştir, kelimeyi yaz!

17

Cümleleri Okuyalım 

"e" sesi geçen kısa cümleleri okuyalım ve "e" harflerinin altını çizelim.

➤ "E" HARFLERİNİN ALTINI ÇİZ



Ekmek lezzetlidir.

"e" sesini bul, altını çiz



Kelebek uçar.

"e" sesini bul, altını çiz



Annem evi sever.

"e" sesini bul, altını çiz



Nane güzel kokar.

"e" sesini bul, altını çiz

18

"E e" Harflerini Bulalım 

"E" ve "e" harflerini işaretle!

> "E" VE "E" HARFLERİNİ BUL!

E	A	e	n	E
i	e	t	E	l
a	e	N	m	E
e	A	E	n	e

Kaç tane "E/e" buldun? ___

Evi boyayalım! 

19

Kelime Bulmacası 

ELMA · EKMEK · EL · ETEK kelimelerini bul ve çevrele.

GİZLİ KELİMELERİ BUL 

E	L	M	A	N	T	A	K
E	L	A	N	N	E	M	i
E	K	M	E	K	L	A	N
E	T	E	K	M	A	N	i

ELMA

EL

EKMEK

ETEK

20

"E" ile Başlayanları Çizelim 

"E" ile başlayan 4 nesnenin resmini çizelim ve altına adını yazalım.

RESİM ÇİZ, ALTINA YAZ 

ELMA



EV



EL



ETEK

21

Kelimeyi Resimle Eşleştir

Kelimeyi karşısındaki resimle eşleştirelim.

KELİME – RESİM EŞLEŞTİR

elma

- - - - ↔



ev

- - - - ↔



kelebek

- - - - ↔



ekmek

- - - - ↔




22

Eğlenme Zamanı – Fark Bul

İki resim arasındaki 8 farkı bulalım.

8 FARKI BUL! 🔍

Resim 1



Resim 2 – Farkları bul!



Kaç fark buldun? ___/8

23

Kaç Tane? – Sayalım ^{1 2}_{3 4}

Her satırdaki nesneleri sayalım ve sayıyı yazalım.

NESNELERİ SAY, SAYIYI YAZ ^{1 2}_{3 4}

24

Tekerleme Okuyalım 🎵

"e" sesi geçen tekerlemeyi okuyalım, "e" harflerini sayalım.

BİRLİKTE OKUYALIM 🎵



Ele ele tutuşalım,
Eve doğru gidelim.
Ekmek nene elinde,
Nane kokar evinde.

Tekerlemede kaç tane "e" var?



Tekerlemeyi 3 kez sesli oku, "e" harflerini yuvarlak içine al!

25

Doğru mu, Yanlış mı? ✓ ✗

Görselin adında "e" sesi var mı? Doğru ise ✓, yoksa ✗ işaretle.

"E" SESİ VAR MI? ✓ / ✗

ekmek



limon



el



havuç



kelebek



26

Heceleri Birleştir, Kelime Yaz ✂

Heceleri birleştirip kelimeyi okuyalım ve yazalım.

HECELERİ BİRLEŞTİR ✂

an

+

ne

=

na

+

ne

=

ni

+

ne

=

ne

+

ne

=

Heceleri oku, birleştir, kelimeyi kutuya yaz!

27

Resimli Hece Birleştirme 

Resme bak, ilk hece verildi. İkinci heceyi bul, kelimeyi tamamla.

İLK HECE VERİLDİ, TAMAMLA 

an

+



na

+



ni

+



ek

+



ne

ne

ne

mek

Aşağıdaki hecelerden uygun olanı kutuya yaz!

28

Hece Eşleştirme 

Soldaki heceyi sağdaki heceyle eşleştir, çizgi çiz, kelimeyi oku.

HECEYİ HECEYLE EŞLEŞTİR 

an

tek

ek

ne

e

ve

de

mek

anne · ekmek · etek · deve → çizgilerle eşleştir!

29

Eksik Heceyi Bul ?

Kelimedede bir hece eksik. Doğru heceye dokun ve seç.

EKSİK HECEYİ SEÇ ?



an + _____

ne

na

me



ek + _____

ma

mek

ne



na + _____

ne

tek

de

Kelimeyi tamamlayan doğru heceye dokun!

30

Hece Merdiveni 🪜

Heceler büyüterek kelime oluyor. Basamakları sırayla oku ve yaz.

BASAMAKLARI OKU, BÜYÜT 🪜

ne

ne + ne

ne + ne + n

e

e + l

e + l + ma

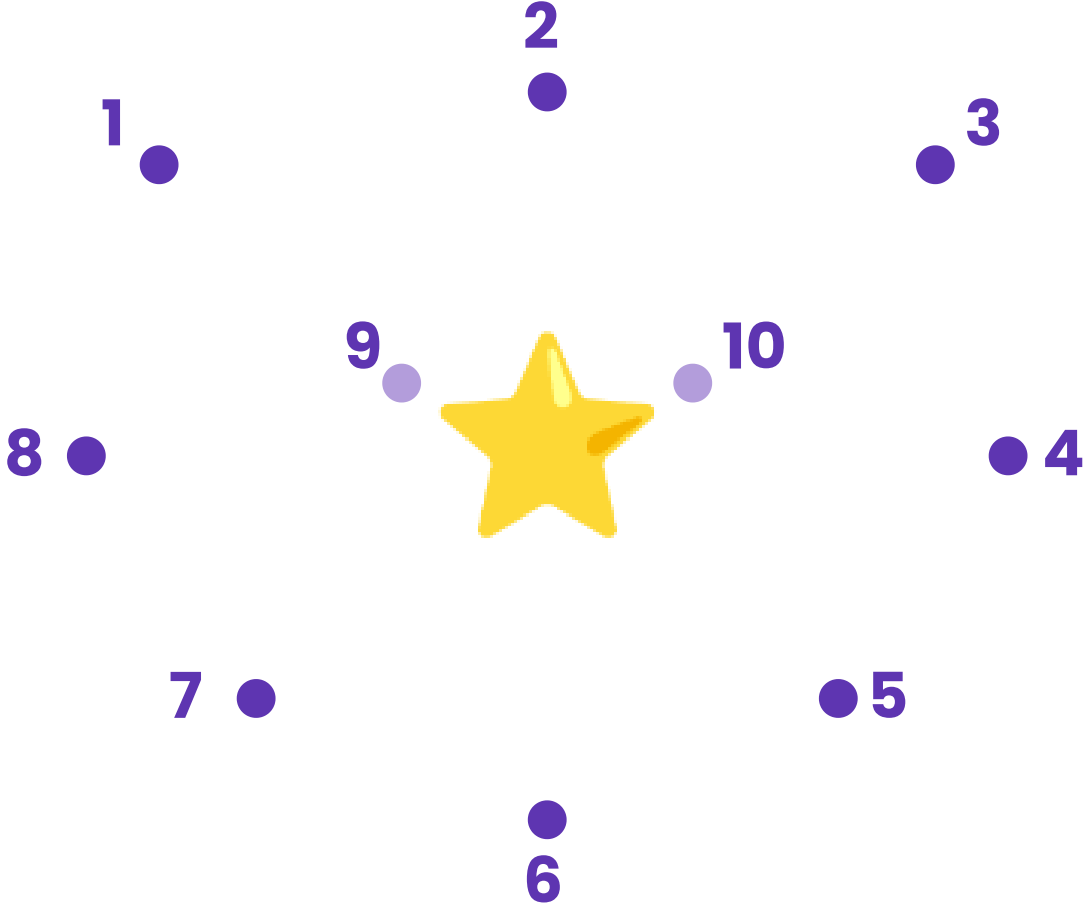
Her basamağı oku, kelimeyi kutuya yaz: nenen · elma 🪜

31

Noktaları Birleştir

1'den 10'a kadar sırayla noktaları birleştir, ortaya çıkan şekli boya.

SIRAYLA BİRLEŞTİR 1 → 10



Noktaları sırayla birleştir, çıkan yıldızı boya! ✎

32

Renk Kodlu Boyama 🎨

"E/e" olan kutuları yeşile, diğerlerini sarıya boya. Resmi ortaya çıkar!

HARFE GÖRE BOYA 🎨

E / e = Yeşil Diğ̈er = Sarı

a	E	e	E	n	t
i	e	E	e	m	l
a	E	e	E	o	k

Kutulara dokunarak doğru renge boya!

33

Kendimi Değerlendiriyorum ★

Öğrendiklerini işaretle. Yapabildiklerinin yıldızını boyala!

DEĞERLENDİRME ★**"e" sesini tanıyorum****Küçük "e" yazabiliyorum****Büyük "E" yazabiliyorum****"en, ne" hecelerini okuyabiliyorum****"anne, nane" kelimelerini okuyabiliyorum**

34

**Başarı Sertifikası**

Aferin! "E e" sesini çok güzel öğrendin. Sertifikanı doldur!

**BAŞARI SERTİFİKASI**

muratvuranlar.com · Murat Hoca ve Ekibi

Adı Soyadı

**"E e" Sesi Fasikülünü
başarıyla tamamladı!**

Tarih

Öğretmen

