

L




L




L Sesi Okuma Yazma Etkinlikleri

| 1. Sınıf L Sesi Okuma Yazma Çalışmaları

Adım:




© TÜM HAKLARI SAKLIDIR NİSAN/2026



L Harfini Öğreniyoruz

Bugünkü Hedefimiz: 'L' harfini tanıyacağız, büyük ve küçük yazılışını öğreneceğiz ve 'L' harfi ile başlayan kelimeleri okuyacağız.

1. Harfleri Üzerinden Giderek Yazalım



2. Kendi Başımıza L ve l Yazalım

3. Resimleri İnceleyelim ve Kelimeleri Bulalım



LİMON

DOLAP

LAMA

LAMBA

4. Okuma Zamanı! Cümleleri Okuyalım

- E|a |a|e a|.
- La|e e| e|e.
- Ni| e|e.
- A| La|e a|.

L Harfini Öğreniyoruz

1. L ile Başlayan Nesnelere Bulalım

Aşağıdaki resimlerden adı "L" harfi ile başlayanları bulalım ve daire içine alalım.



LALE



LİMON



LAMBA

2. L Harfi Avı

Aşağıdaki tabloda gizlenmiş olan "L" harflerini bulup boyayalım.

L	M	A	L	K
L	L	E	L	L
L	R	L	B	O
P	L	S	L	U

3. Çalışma Alanı

Aşağıdaki alana "L" harfi ile başlayan bir kelime yazalım:

Kelime ve Cümle Dünyası

1. Bölüm: Kelimeyi Resimle Eşleştir

Aşağıdaki kelimeyi uygun görsel ile çizgi çizerek birleştirin.

LALE



2. Bölüm: Oku ve Güzelce Yaz

Cümleleri yüksek sesle okuyun ve altındaki boşluğa kopyalayın.

E|a |a|e a|.

L|a|e e| e|e.

A| |a|e a|.

Harika gidiyorsun!

L Harfi: Heceler ve Kelimeler

1. Harfleri Birleştirelim, Heceleri Okuyalım

Aşağıdaki tabloda 'l' harfi ile harfleri birleştirin:

e + l = el

l + e = le

a + l = al

l + a = la

i + l = il

l + i = li

ı + l = ılı

l + ı = lı

2. Kelime Havuzu: Oku ve Tekrar Yaz

el

le

al

la

ea

lae

3. Hayal Edelim ve Çizelim

İçinde 'L' harfi geçen veya 'L' ile başlayan bir nesne çiziniz (Örnek: lale, Limon, el).

Okuma ve Yazma Çalışmaları

Lale

E|a |a|e a|.
L|a|e e| e|e.
A| |a|e a|.
N|i| e| e|e.
E|a e| e|e.

2. Boşlukları Dolduralım

|a|e - a| - e|e

1. E|a _____ a|.
2. L|a|e e| _____.
3. A| |a|e _____.

3. Okuyalım ve Çizelim

Aşağıdaki kutuya bir "LALE" resmi çizelim:

Büyük L Harfi Yazma Çalışması

Aşağıdaki 'L' harflerinin üzerinden giderek yazalım.

L L L L L L L L L L

L L L L L L L L L L

L L L L L L L L L L

L L L L L L L L L L

L L L L L L L L L L

L L L L L L L L L L

L L L L L L L L L L

L L L L L L L L L L

Küçük l Harfi Yazma Çalışması

Aşağıdaki 'l' harflerinin üzerinden giderek yazalım.

l l l l l l l l l l l l l l l l

l l l l l l l l l l l l l l l l

l l l l l l l l l l l l l l l l

l l l l l l l l l l l l l l l l

l l l l l l l l l l l l l l l l

l l l l l l l l l l l l l l l l

l l l l l l l l l l l l l l l l

l l l l l l l l l l l l l l l l

L Harfi: Hece ve Cümle Oyunları

1. Heceleri Birleştir, Kelimeyi Yaz

e + l

el

l + e

le

a + l

al

l + a

la

2. Kelimeleri Düzenle, Cümleyi Kur

Karışık verilen kelimeleri doğru sıraya dizerek altındaki çizgiye yazalım.

a| / |a|e / E|a

e|e / e| / La|e

a| / |a|e / A|

L HARFİ

OLAN VARLIKLARI BOYAYALIM!



LİMON



LASTİK



LAMA




OKUL



AKIL



YOL



KOLTUK



EL



TELEFON

L HARFI


OLAN VARLIKLARI BOYAYALIM!



KAMYON




NAL



SALINCAK




SANDALYE



KALEM



BAL



TEL



BİLET

Hece Birleřtirme ve Yazma

Hece[eri birleřtire[im ve silik ke[ime[lerin uzerinden ge[elim.

e + l = el

l + e = le

a + l = al

l + a = la

i + l = il

l + i = li

Hece Birleřtirme ve Yazma

Hece[eri birleřtire[im ve silik ke[ime[erin uzerinden ge[elim.

e + l = el

l + e = le

a + l = al

l + a = la

i + l = il

l + i = li

Kelime Yazma Çalışması

Kelimeleeri okuyablım ve kılavuz çizgişlere dikkat ederek yazalıım.

e|

le

a|

la

e|a

Kelime Yazma Çalışması - 2

Heceleeri ve kelimeleeri okuyabım, renkli kılavuz çizgilerin arasına güzelce yazalım.

e|

|e

a|

|a

|a|e

Kelime Yazma Çalışması - 3

Kelimeleeri okuyabım ve renkli kılavuz çizgilerin arasına dikkatlice yazalım.

e|a

|a|e

Ni|

e| e|e

a| |a|e a|

Kelime Yazma Çalışması - 4

Kelimeleeri okuyabım ve renkli kılavuz çizgilerin arasına dikkatlice yazalım.

e|

|e

a|

|a

e|a

Kelime Yazma Çalışması - Final

Öğrendiğimiz kelimeleri son bir kez daha en güzel yazımızla yazalım.

e|

|e

a|

|a

e|a

Hece Birleřtirme ve Yazma

Hece|eri birleřtire|im ve silik ke|ime|lerin |zerinden ge|elim.

i + l = il

l + i = li

e + l = el

l + e = le

a + l = al

l + a = la

Hece Birleřtirme ve Yazma

Hece|eri birleřtire|im ve silik ke|ime|lerin |zerinden ge|elim.

e + l = el

l + e = le

a + l = al

l + a = la

el + a = e|a

la + le = la|e

Hece Birleřtirme ve Yazma

Heceleeri birleřtirelim ve silik keleimelerin uzerinden gecelelim.

e + l = el

l + e = le

a + l = al

la + le = lale

el + ele = elele

Okuma ve Yazma Çalışması - 1

Cümleleri okuyalım ve silik yazılanların üzerinden geçelim.

Ela lale al.

Ela lale al.

Al lale al.

Al lale al.

Ela el ele.

Ela el ele.

Lale el ele.

Lale el ele.

Nil lale al.

Nil lale al.

Okuma ve Yazma Çalışması - 2

Cümleleri okuyalım ve silik yazılanların üzerinden geçelim.

Ela ile Nil.

Ela ile Nil.

Lale ile Nil.

Lale ile Nil.

El ele Ela.

El ele Ela.

Al Nil al.

Al Nil al.

Nil el ele.

Nil el ele.

Okuma ve Yazma Çalışması - 3

Cümleleri okuyalım ve silik yazılanların üzerinden geçelim.

Lale lale elle.

Lale lale elle.

Ela lale ele.

Ela lale ele.

Al Ela al.

Al Ela al.

Nil lale elle.

Nil lale elle.

Lale ile Ela el ele.

Lale ile Ela el ele.

Okuma ve Yazma Çalışması - 4

Cümleleri okuyalım ve silik yazılanların üzerinden geçelim.

Nil ile Ela el ele.

Nil ile Ela el ele.

Lale al Ela.

Lale al Ela.

Elle Nil elle.

Elle Nil elle.

Al Ela lale al.

Al Ela lale al.

Nil Nil el ele.

Nil Nil el ele.