

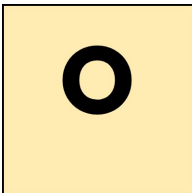
**MURAT HOCA**  
2. GRUP HARFLERİ  
O, K, U, R, I, M

**2. GRUP HARFLERİ**  
**O, K, U, R, I, M**

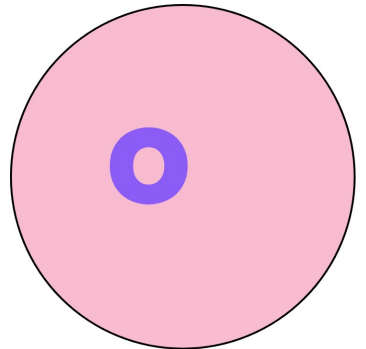
# O Sesi Okuma Yazma Etkinlikleri

| 1. Sınıf O Sesi Okuma Yazma Çalışmaları

Adım: .....



© TÜM HAKLARI SAKLIDIR NİSAN/2026




Ad Soyad: \_\_\_\_\_

Tarih: \_\_\_\_\_

# O Harfini Öğreniyoruz

**Bugünkü Hedefimiz:** 'O' harfini tanıyacağız, büyük ve küçük yazılışını öğreneceğiz ve O harfi ile başlayan kelimeleri okuyacağız.

## 1. Harfleri Üzerinden Giderek Yazalım



## 2. Kendi Başımıza Büyük ve Küçük O Yazalım

\_\_\_\_\_

\_\_\_\_\_

\_\_\_\_\_

\_\_\_\_\_

## 3. Resimleri İnceleyelim ve Kelimeleri Bulalım



OLTA

OTO

OTOBÜS

OKUL

## 4. Okuma Zamanı! Cümleleri Okuyalım

- Ona on ot al.
- Ota ot at.
- Nil on ot al.
- O ot ota.

# O Harfini Öğreniyoruz

## 1. O ile Başlayan Nesneleri Bulalım

Aşağıdaki resimlerden adı "O" harfi ile başlayanları bulalım ve daire içine alalım.



OKUL



OTOBÜS



OLTA

## 2. O Harfi Avı

Aşağıdaki tabloda gizlenmiş olan "O" harflerini bulup boyayalım.

O	M	A	o	K
L	O	E	o	i
i	R	i	B	O
P	i	S	i	U

## 3. Çalışma Alanı

Aşağıdaki alana "O" harfi ile başlayan bir kelime yazalım:

# Kelime ve Cümle Dünyası

## 1. Bölüm: Kelimeyi Resimle Eşleştir

Aşağıdaki kelimeyi uygun görsel ile çizgi çizerek birleştirin.

**OKUL**



## 2. Bölüm: Oku ve Güzelce Yaz

Cümleleri yüksek sesle okuyun ve altındaki boşluğa kopyalayın.

Ona on ot al.

Ota ot at.

Nil on ot al.

*Harika gidiyorsun!*

# O Harfi: Heceler ve Kelimeler

## 1. Harfleri Birleştirelim, Heceleri Okuyalım

Aşağıdaki tabloda 'o' harfi ile harfleri birleştirin:

o + n = **on**

n + o = **no**

o + t = **ot**

t + o = **to**

o + l = **ol**

l + o = **lo**

o + k = **ok**

o + m = **om**

## 2. Kelime Havuzu: Oku ve Tekrar Yaz

on

no

ot

to

ol

lo

## 3. Hayal Edelim ve Çizelim

İçinde 'O' harfi geçen veya 'O' ile başlayan bir nesne çiziniz (Örnek: Okul, Otobüs, Olta).

# Okuma ve Yazma Çalışmaları

## O Harfi Okuma

Ona on ot al.

Ota ot at.

Nil on ot al.

O ot ota.

On on on.

## 2. Boşlukları Dolduralım

ot - ona - on

1. Ona \_\_\_\_\_ al.
2. Ota \_\_\_\_\_ at.
3. O \_\_\_\_\_ ota.

## 3. Okuyalım ve Çizelim

Aşağıdaki kutuya bir "OTOBÜS" resmi çizelim:

# Büyük O Harfi Yazma Çalışması

Aşağıdaki 'O' harflerinin üzerinden giderek yazalım.



# Küçük o Harfi Yazma Çalışması

Aşağıdaki 'o' harflerinin üzerinden giderek yazalım.

o o o o o o o o o o o

o o o o o o o o o o o

o o o o o o o o o o o

o o o o o o o o o o o

o o o o o o o o o o o

o o o o o o o o o o o

o o o o o o o o o o o

o o o o o o o o o o o

# O Harfi: Hece ve Cümle Oyunları

## 1. Heceleri Birleştir, Kelimeyi Yaz

o + n

on

o + t

ot

o + l

ol

o + k

ok

## 2. Kelimeleri Düzenle, Cümleyi Kur

Karışık verilen kelimeleri doğru sıraya dizerek altındaki çizgiye yazalım.

al / on / ot / Ona

at / ot / Ota

al / ot / on / Nil

# O O HARFI

OLAN VARLIKLARI BOYAYALIM!



OT



OCAK



OK



OTOBÜS



OLTA



ORMAN



OYUNCAK



OKUL

# O O HARFİ

OLAN VARLIKLARI BOYAYALIM!




OYA



OT



OTOMOBİL



ODUN



OĞLAK



ORG



OVA



ORKİDE

# Kelime Yazma Çalışması

Kelimeleri okuyalım ve kılavuz çizgilere dikkat ederek yazalım.

on

---

---

---

ot

---

---

---

ol

---

---

---

ok

---

---

---

ona

---

---

---

## Kelime Yazma alıřması - 3

Kelimeleri okuyalım ve renkli kılavuz izgilerin arasına dikkatlice yazalım.

okul

---

---

---

---

olta

---

---

---

---

oda

---

---

---

---

on

---

---

---

---

ot

---

---

---

---

## Kelime Yazma Çalışması - 4

Kelimeleri okuyalım ve renkli kılavuz çizgilerin arasına dikkatlice yazalım.

ona

---

---

---

---

ota

---

---

---

---

ol

---

---

---

---

on

---

---

---

---

ot

---

---

---

---

# Kelimeleri Hecelere Ayırılım

Aşağıdaki kelimeleri hecelerine ayırarak örnekteki gibi yazalım.

okul

---

---

---

---

olta

---

---

---

---

ona

---

---

---

---

ota

---

---

---

---

mola

---

---

---

---

# Okuma Zamanı: 'O' Sesi Metinleri

## 1. Metin: Okul ve Doğa

Okan okula git.  
Ona on ot al.  
Ota on ot at.  
Nil, o otu al.  
Okul yolu çok güzel.

## 2. Metin: Olta ve Otobüs

On olta al.  
Ona olta at.  
Otobüs geldi.  
On otobüs kalktı.  
Ona on bilet al.

## 3. Metin: Sayılar ve Oyun

Oya on ok al.  
Ona on ok at.  
Okul yolu on metre.  
Ona on mola ver.  
Oyun oyna, mutlu ol.

*Yukarıdaki metinleri 3'er kez yüksek sesle okuyalım.*

# Okuma ve Yazma Çalışması

## 1. Metni Dikkatlice Okuyalım

Okan okula gitti.

Ona on olta aldı.

Oya ota ot attı.

Onlar oyun oynadı.

Okulda çok mutlu oldu.

## 2. Metnin Üzerinden Giderek Yazalım

Okan okula gitti.

Ona on olta aldı.

Oya ota ot attı.

Onlar oyun oynadı.

Okulda çok mutlu oldu.

## Okuma ve Yazma Çalışması - 2

### 1. Metni Dikkatlice Okuyalım

Okan mola ver.

On koli al.

Ona on ok at.

Oya okulu anla.

Onlar mola aldı.

### 2. Metnin Üzerinden Giderek Yazalım

Okan mola ver.

On koli al.

Ona on ok at.

Oya okulu anla.

Onlar mola aldı.

## Okuma ve Yazma Çalışması - 3

### 1. Metni Dikkatlice Okuyalım

Nil on olta al.

Okan ota ot at.

Oya kano al.

Ona on balon al.

Okan ile Oya el ele.

### 2. Metnin Üzerinden Giderek Yazalım

Nil on olta al.

Okan ota ot at.

Oya kano al.

Ona on balon al.

Okan ile Oya el ele.